

Lunedì, 11 maggio 2026



Rapporto d'attività 2025

Polizia Città di Lugano

Roberto Torrente
Comandante

Mauro Maggiulli
Vice Comandante

Karin Valenzano Rossi
Municipale
Capo Dicastero Sicurezza e spazi urbani

Città di Lugano





Contenuti

- **Saluto e introduzione** K. Valenzano Rossi
- **Attività 2025** R. Torrente
 - Temi di attualità
 - Campagne di Prevenzione
 - Sicurezza a Lugano e raffronto dati nazionali
 - Dati Polizia M. Maggiulli
 - Dati Regio III
- **La parola alla CD** K. Valenzano Rossi



Saluto e introduzione

On. Karin Valenzano Rossi
Capo Dicastero Sicurezza e Spazi urbani





Città di Lugano
Polizia

Rapporto d'attività 2025
Attività 2025

Attività 2025

Avv. Roberto Torrente
Comandante





Temi d'attualità 2025

Progetto «Polizia Ticinese»

Nuova LPol

Nuova LVideo

Campagne di prevenzione

Introduzione nuove uniformi KEP

Nuovo impianto Radio



Lugano – Ticino - Svizzera

01 Il quadro svizzero

Statistica criminale 2025

02 Lugano nelle 10 grandi

Statistica Criminale Svizzera

03 Il contesto cantonale

Polizia cantonale ticinese

04 Lugano: dove si vince e dove bisogna impegnarsi di più

Tendenze e criticità locali

05 Le tre minacce strategiche

SIC e Fedpol 2025

06 Sei priorità, sei risposte

Le scelte operative



Progetto Polizie Ticinesi





- Parlamento ha dato l'OK
- Regolamentazione chiara in particolare di:
 - Uso della forza/arma
 - Perquisizioni (persona/luoghi)
 - **Uso della videosorveglianza «invasiva» come BodyCam-DashCam anche da parte delle Polizie comunali**
 - **Uso di sistemi automatici di rilevamento targhe per controllo zone a traffico limitato**
- Ev. Ricorso – Entrata in vigore?

Nuova Legge sulla Videosorveglianza



- Regolamenta quello che è l'uso della videosorveglianza da parte dei Comuni, nell'ambito «**osservativo-preventivo**», per il controllo del traffico e stabili amministrativi
- Per la videosorveglianza «invasiva», la LPol rappresenterà una «Lex Specialis» alla LVideo
- Conseguenze per l'uso della rimanente «videosorveglianza»
- **Entrata in vigore il 1° luglio 2026**



Campagne di prevenzione





Città di Lugano
Polizia


Rapporto d'attività 2025
Campagne di prevenzione

Potenziamento della copertura «di quartiere»

L'AGENTE TRA LA GENTE

Promozione della percezione di sicurezza tramite la prossimità della Polizia e dell'agente di quartiere.

- Sito internet aggiornato
- Agenti di quartiere presenti nelle varie piazze durante il mese di giugno 2025
- Restyling veicoli agt Q
- Manifesti personalizzati «L'Agente tra la gente»



VIDO+

Lotta alla violenza domestica con un nuovo approccio di prossimità nel disagio familiare.

Il progetto vuole aiutare a prevenire una possibile escalation dei conflitti grazie a tre particolari misure preventive:

- Primo intervento
- Follow up
- Supporto gratuito presso un consultorio

In collaborazione con



Dipartimento delle istituzioni
Divisione della giustizia





... e ancora

CYBER SBULLO

Prevenzione di bullismo e cyberbullismo

OK BIKER

Prevenzione reati velocipedi e
di ciclomotori e monopattini elettrici

ABBASSO IL FRACASSO

Prevenzione dei rumori molesti ed evitabili

BIMBI SICURI

Prevenzione incidenti percorso casa-scuola

Ma anche le campagne ricorrenti:

PREVENA (furti e taccheggi durante le feste)

GIONA FUSCA (furti nelle abitazioni)

Ecc.

Campagne di prevenzione in collaborazione con altre Divisioni



GL Disagio Giovanile:

- Prevenzione dei disagi/isolamento e atti di violenza giovanili;
- Potenziamento del «Servizio di prossimità»;
- Verifica necessità di nuove figure;
- Collaborazione con l'autorità giudiziaria, con i servizi sociali e con l'ARP.



«Occhio al tasso»

- Campagna di prevenzione della Città di Lugano lanciata nel giugno 2025 per sensibilizzare giovani e adulti sul consumo responsabile di alcol.
A cura della Divisione Socialità a cui partecipa attivamente anche la Polizia Città di Lugano.




Città di Lugano
Polizia

Rapporto d'attività 2025
Tendenza generale

Sicurezza a Lugano

Raffronto dei dati Svizzeri 2025





Il quadro svizzero

Statistica criminale di polizia 2025 • UST, marzo 2026

-1,5%

Reati al Codice penale
(554'963 totali)

+8,1%

Reati violenti gravi
(2'654 casi)

55

Omicidi consumati
(45 nel 2024)

61,8%

Omicidi in ambito
domestico o di coppia

Cala il volume, sale la gravità.

Reati patrimoniali in calo (-3,5%) e furti in diminuzione (-5,3%).

Cibercriminalità in lieve riduzione (-2%) dopo anni di crescita.

Aumentano gli omicidi e i reati violenti gravi: la pressione sulle polizie cresce dove la posta è più alta.

Lugano nelle 10 grandi città svizzere



Lugano si conferma come la Città il con minor numero di reati tra le dieci principali realtà urbane svizzere.

Statistica Criminale Svizzera: il tasso di reati per 1'000 abitanti più contenuto tra Basilea, Berna, Bienne, Ginevra, Losanna, Lucerna, Lugano, San Gallo, Winterthur e Zurigo.

Una posizione che deteniamo da 10 anni.

I tre possibili fattori: prossimità, interazione locale e cooperazione con la Polizia cantonale.



Statistica criminale di Polizia

Le cifre riportate indicano la frequenza dei reati annuali registrati dalla Polizia ogni 1'000 abitanti della popolazione residente permanente alla fine dell'anno.

Città	Δ	2025	2024	2023	2022	2021	2020	2019
Lugano	+ 2.2	34.9	32.7	35.7	27.1	24.7	23.5	30.6
San Gallo	- 2.3	42.5	44.8	41.6	38.4	36.3	35.4	34.8
Winterthur	- 0.5	44.9	45.4	45.1	44.3	36.8	41.3	40.6
Lucerna	- 5.4	59.7	65.1	64.5	56.2	50.1	55.2	53.7
Zurigo	- 5.7	61.8	67.5	67.1	63.3	56.6	60.9	67.1
Biel/Bienne	- 9.3	69.2	78.5	71.3	68.6	79.4	78.2	75.8
Ginevra	- 4.2	82.2	86.4	81.2	75.1	64.0	76.2	89.0
Losanna	- 0.1	83.5	83.6	67.5	59.2	54.0	53.9	59.4
Berna	- 19.8	84.2	103.7	92.7	73.3	76.7	84.0	86.9
Basilea	- 9.1	98.9	108.4	102.8	91.0	76.3	71.4	72.8

Dettaglio dei reati considerati per la statistica secondo il Codice Penale Svizzero

- Art. 139 Furto (senza taccheggio)
- Art. 144 Danneggiamento (senza furto)
- Art. 146 Truffa
- Art. 147 Abuso in un impianto per l'elaborazione dei dati
- Art. 126 Reati violenti (vie di fatto)
- Art. 180 Reati violenti (minaccia)
- Art. 122/123 Reati violenti (lesioni personali)
- Art. 285 Reati violenti (violenza o minaccia contro le autorità e i funzionari)
- Art. 140 Reati violenti (rapina)

Fonte: Ufficio federale di statistica/Criminalità e diritto penale/Codice penale: selezione dei reati secondo le città da 30'000 abitanti

Rilevazione: Statistica criminale di polizia



Il Ticino nel 2025

Polizia cantonale • bilancio del 2 aprile 2026

COSA SCENDE

Reati gravi in arretramento

- **Reati gravi: -10%**
- Tentati omicidi: da 27 a 18 casi
- Lesioni personali gravi: da 25 a 18 casi
- Furti totali: -5,9%
- Furti in abitazione: -29%
- Furti dai veicoli: -22%

COSA SALE

Violenza quotidiana e nuovi target

- **Reati di poca entità: +13%**
- Vie di fatto e aggressioni in aumento
- Rapine: da 36 a 42 casi (Luganese e Bellinzonese)
- Furti di e-bike: +39% (609 casi)
- Violenza domestica CH: +4,4%

Il Luganese registra l'incidenza più marcata per tentati omicidi e rapine.



Lugano: dove funziona e dove dobbiamo fare di più

FUNZIONA

- **Reati contro il patrimonio in calo**
- Furti con scasso e in abitazione: gruppi smantellati sulla fascia di confine
- Truffe agli anziani in netta riduzione
- Falsi nipoti, falsi poliziotti, telefonate shock contrastati nei quartieri

DOBBIAMO FARE DI PIÙ

- **Violenza occasionale nelle aree della movida e spazi pubblici**
- Violenza giovanile: minorenni e giovani adulti coinvolti, anche con armi da taglio
- Scena aperta della droga: cocaina ed eroina al centro del consumo
- E-bike: bersaglio facile, fenomeno strutturale
- Violenza domestica quale fenomeno ancora troppo sommerso



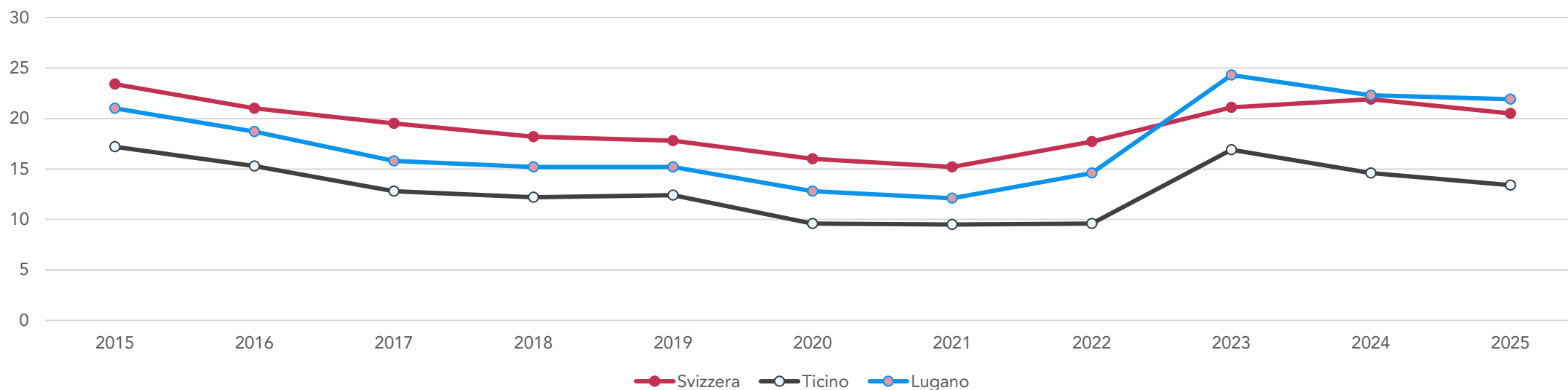
Statistica criminale di Polizia

Dettaglio dei reati considerati per la statistica secondo il Codice Penale Svizzero

Le cifre riportate indicano la frequenza dei reati registrati dalla Polizia ogni 1'000 abitanti della popolazione residente permanente alla fine dell'anno.

Dettaglio dei reati commessi per furto (senza furto con taccheggio) - art. 139 CP

	2025	2024	2023	2022	2021	2020	2019	2018	2017	2016	2015
Svizzera	20.5	21.9	21.1	17.7	15.2	16	17.8	18.2	19.5	21.0	23.4
Ticino	13.4	14.6	16.9	9.6	9.5	9.6	12.4	12.2	12.8	15.3	17.2
Lugano	21.9	22.3	24.3	14.6	12.1	12.8	15.2	15.2	15.8	18.7	21.0





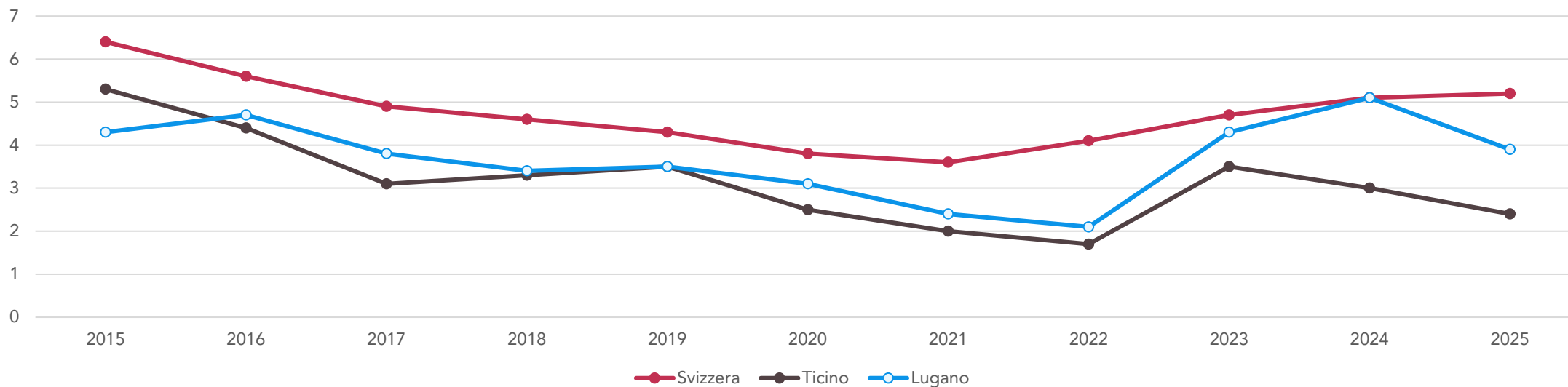
Statistica criminale di Polizia

Dettaglio dei reati considerati per la statistica secondo il Codice Penale Svizzero

Le cifre riportate indicano la frequenza dei reati registrati dalla Polizia ogni 1'000 abitanti della popolazione residente permanente alla fine dell'anno.

di cui furto con scasso/introduzione clandestina - art. 139 CP

	2025	2024	2023	2022	2021	2020	2019	2018	2017	2016	2015
Svizzera	5.2	5.1	4.7	4.1	3.6	3.8	4.3	4.6	4.9	5.6	6.4
Ticino	2.4	3.0	3.5	1.7	2.0	2.5	3.5	3.3	3.1	4.4	5.3
Lugano	3.9	5.1	4.3	2.1	2.4	3.1	3.5	3.4	3.8	4.7	4.3





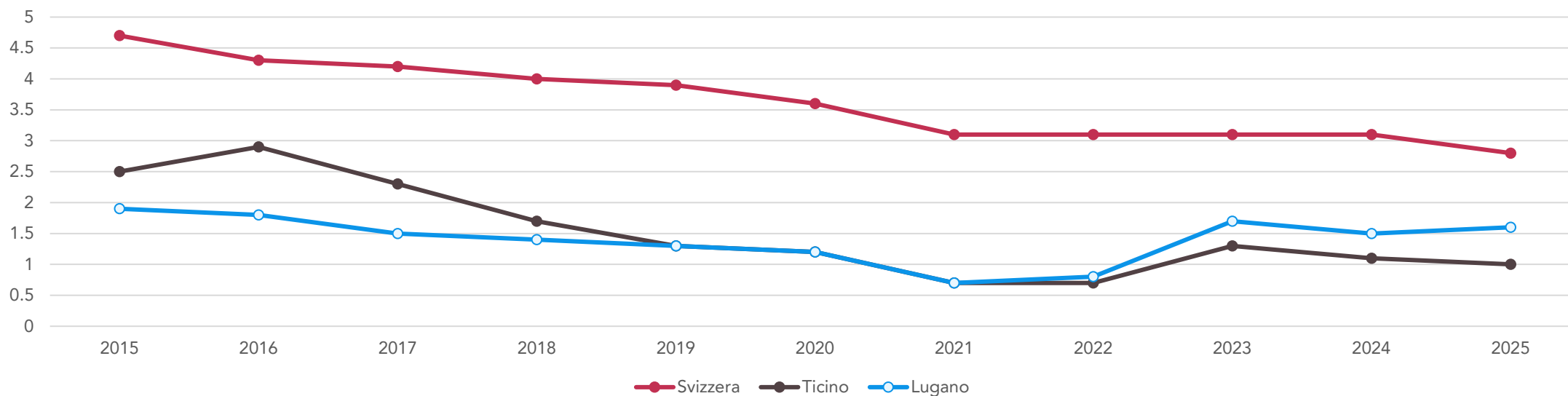
Statistica criminale di Polizia

Dettaglio dei reati considerati per la statistica secondo il Codice Penale Svizzero

Le cifre riportate indicano la frequenza dei reati registrati dalla Polizia ogni 1'000 abitanti della popolazione residente permanente alla fine dell'anno.

di cui furto di velocipedi - art. 139 CP

	2025	2024	2023	2022	2021	2020	2019	2018	2017	2016	2015
Svizzera	2.8	3.1	3.1	3.1	3.1	3.6	3.9	4.0	4.2	4.3	4.7
Ticino	1.0	1.1	1.3	0.7	0.7	1.2	1.3	1.7	2.3	2.9	2.5
Lugano	1.6	1.5	1.7	0.8	0.7	1.2	1.3	1.4	1.5	1.8	1.9





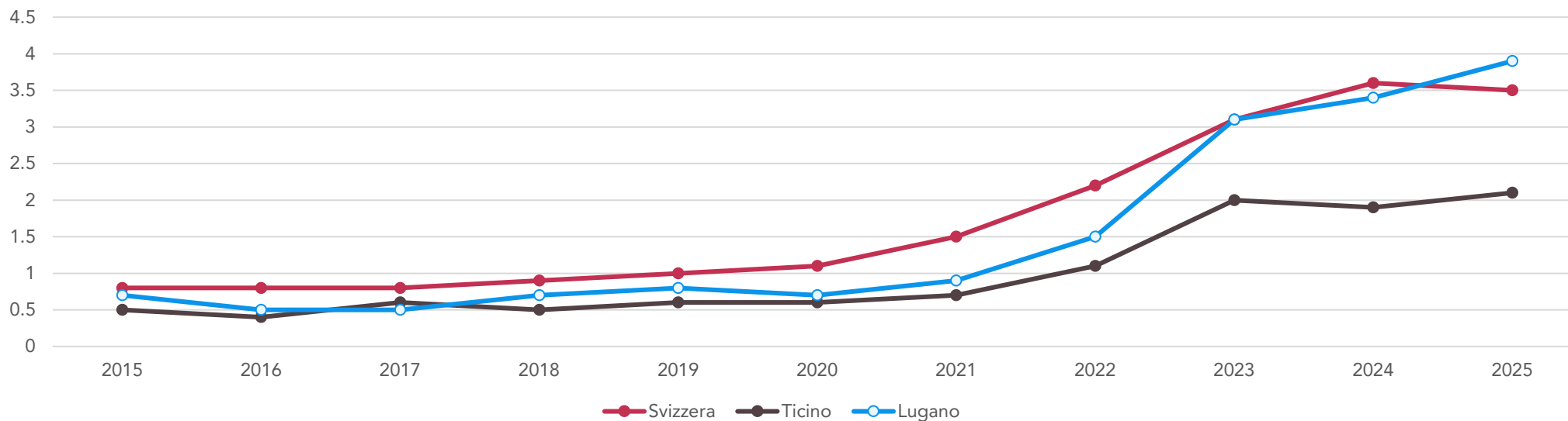
Statistica criminale di Polizia

Dettaglio dei reati considerati per la statistica secondo il Codice Penale Svizzero

Le cifre riportate indicano la frequenza dei reati registrati dalla Polizia ogni 1'000 abitanti della popolazione residente permanente alla fine dell'anno.

di cui furto di veicoli (senza velocipedi) - art. 139 CP

	2025	2024	2023	2022	2021	2020	2019	2018	2017	2016	2015
Svizzera	3.5	3.6	3.1	2.2	1.5	1.1	1.0	0.9	0.8	0.8	0.8
Ticino	2.1	1.9	2.0	1.1	0.7	0.6	0.6	0.5	0.6	0.4	0.5
Lugano	3.9	3.4	3.1	1.5	0.9	0.7	0.8	0.7	0.5	0.5	0.7



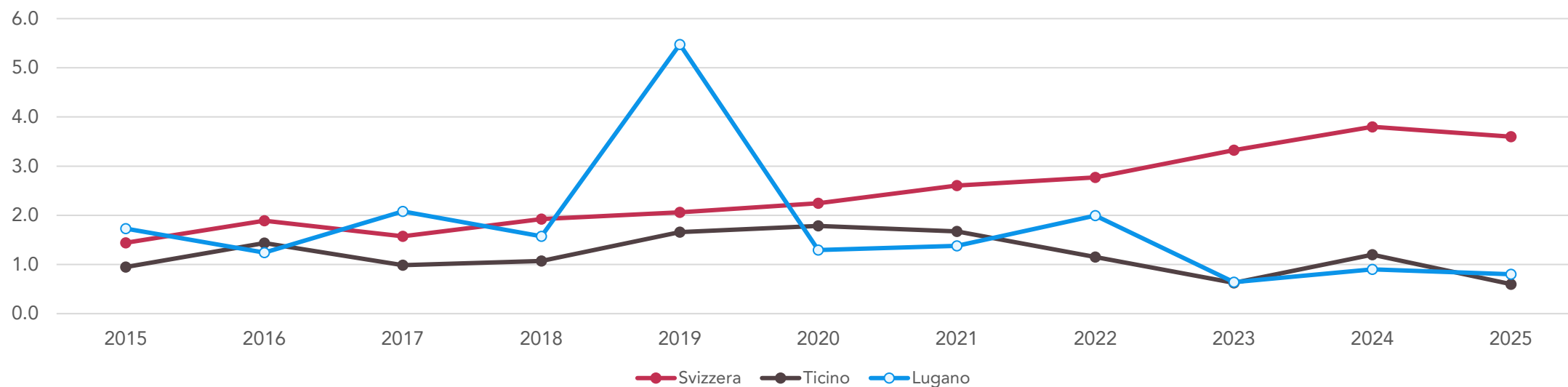
Statistica criminale di Polizia - **Truffa**

Dettaglio dei reati considerati per la statistica secondo il Codice Penale Svizzero

Le cifre riportate indicano la frequenza dei reati registrati dalla Polizia ogni 1'000 abitanti della popolazione residente permanente alla fine dell'anno.

Tendenza dei reati commessi per truffa - art. 146 CP

	2025	2024	2023	2022	2021	2020	2019	2018	2017	2016	2015
Svizzera	3.6	3.8	3.3	2.8	2.6	2.2	2.1	1.9	1.6	1.9	1.4
Ticino	0.6	1.2	0.6	1.1	1.7	1.8	1.7	1.1	1.0	1.4	0.9
Lugano	0.8	0.9	0.6	2.0	1.4	1.3	5.5	1.6	2.1	1.2	1.7





TOTALE REATI VIOLENTI

Dettaglio dei reati considerati per la statistica secondo il Codice Penale Svizzero

- Art. 111-113/116 Omicidi
- Art. 122 Lesioni personali gravi
- Art. 123 Lesioni semplici
- Art. 124 Mutilazione di organi genitali femminili
- Art. 126 Vie di fatto
- Art. 133 Partecipazione a una rissa
- Art. 134 Partecipazione a una aggressione
- Art. 140 Rapina
- Art. 156 Estorsione
- Art. 180 Minaccia
- Art. 181 Coazione e 181a Matrimonio forzato
- Art. 183/184 Sequestro persona/rapimento
- Art. 185 Presa d'ostaggio
- Art. 285 Violenza o minaccia contro l'autorità
- Art. 189 Coazione sessuale
- Art. 190 Violenza carnale

Statistica criminale di Polizia – Reati violenti

Le cifre riportate indicano la frequenza dei reati registrati dalla Polizia ogni 1'000 abitanti della popolazione residente permanente alla fine dell'anno.

Città	Δ	2025	2024	2023	2022	2021
Winterthur	+ 0.2	7.2	7.0	7.3	7.7	7.5
Berna	- 1.4	7.6	9.0	8.4	7.4	8.6
Lugano	+ 2.6	8.4	5.8	5.4	6.8	7.3
San Gallo	+ 0.9	8.6	7.7	8.1	7.6	6.9
Lucerna	+ 1.9	9.3	7.4	7.6	7.0	7.0
Ginevra	- 0.3	9.8	10.1	10.6	9.4	8.5
Zurigo	- 0.8	9.9	10.7	10.6	10.8	10.7
Biel/Bienne	+ 0.8	11.6	10.8	9.3	9.7	10.5
Losanna	- 1.7	12.6	14.3	10.9	12.2	11.5
Basilea	+ 0.8	14.5	13.7	13.2	14.8	12.3



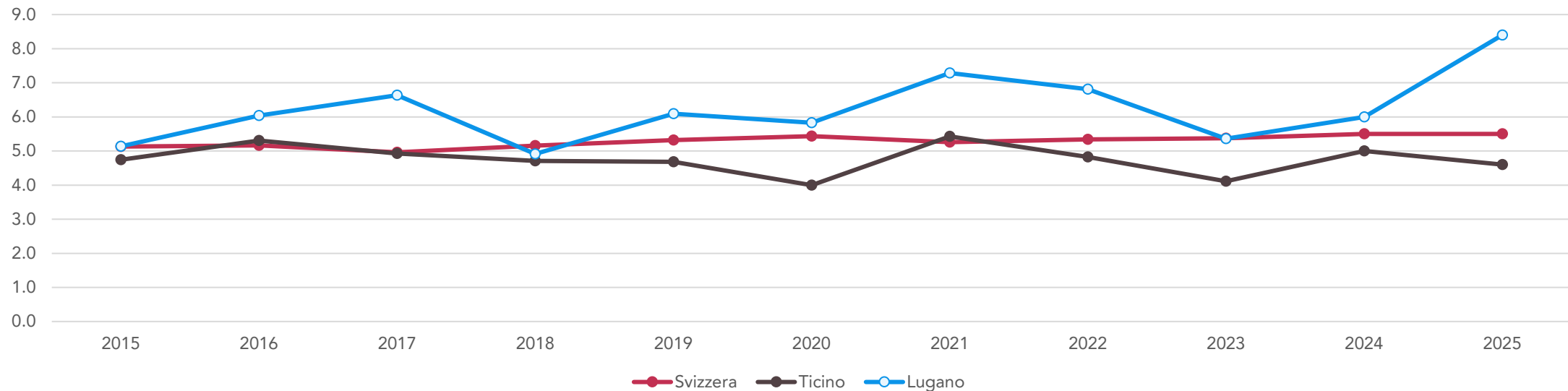
Statistica criminale di Polizia – Reati violenti

Dettaglio dei reati considerati per la statistica secondo il Codice Penale Svizzero

Le cifre riportate indicano la frequenza dei reati registrati dalla Polizia ogni 1'000 abitanti della popolazione residente permanente alla fine dell'anno.

Tendenza statistica dei reati violenti

	2025	2024	2023	2022	2021	2020	2019	2018	2017	2016	2015
Svizzera	5.5	5.5	5.4	5.3	5.3	5.4	5.3	5.2	5.0	5.2	5.1
Ticino	4.6	4.1	4.1	4.8	5.4	4.0	4.7	4.7	4.9	5.3	4.7
Lugano	8.4	5.8	5.4	6.8	7.3	5.8	6.1	4.9	6.6	6.0	5.1





Le tre minacce strategiche

SIC – La sicurezza della Svizzera 2025 • Bilancio Fedpol 2025

A

Estremismo politico

e radicalizzazione online

Sinistra: danneggiamenti e blocco infrastrutture.

Destra: radicalizzazione e invito alla violenza. La rete tocca giovani e minorenni.

B

Violenza nello sport

1'012 schedati HOOGAN (+10%)

Hockey e calcio di alto livello a Lugano.

Nei nostri impianti la passione resta passione.

Chi confonde tifo e violenza viene fermato.

C

Criminalità organizzata

Svizzera come corridoio e approdo

Reti strutturate, reclutamento via social.

Lugano esposta per posizione e centralità economica.

Risposta: cooperazione e scambio informativo.

Sei priorità, sei risposte

Le scelte operative per il 2026

1

Presenza visibile

Più agenti di quartiere e pattugliamento mirato dove e quando serve.

2

Stop violenza giovanile

Rete con servizi della Città, Polizia cantonale, scuole, magistratura dei minorenni. Analisi del fenomeno e tolleranza zero per le armi da taglio.

3

Eventi sportivi sicuri

Collaborazione, coordinamento e servizi di intelligence condivisa con Polizia cantonale, sanzioni non negoziabili.

4

Sentinelle sull'estremismo

Interfaccia per autorità cantonale/federale. Formazione e lettura dei «segnali premonitori», riconoscimento precoce, attenzione ai canali online.

5

Disagio familiare e violenza domestica

Potenziamento Servizio VIDO+, protocolli di intervento migliorati. Formazione mirata sul primo intervento e sul seguito dell'accompagnamento, sino alla denuncia.

6

Dati e cooperazione

Analisi dei dati, potenziamento videosorveglianza, lavoro ed info comune nella Regio III e con Cantone.



Focus | Violenza giovanile

18

tentati omicidi in Ticino, spesso con armi da taglio durante risse o liti in luoghi pubblici — incidenza più marcata nel Luganese.

42

rapine in Ticino (+17% sul 2024), in molti casi su pubblica via, con coinvolgimento di minorenni e legami con consumo e spaccio.

+13%

reati di poca entità in Ticino: vie di fatto e aggressioni, con tendenza all'uso della violenza nelle fasce più giovani.

Intercettare prima, non rincorrere dopo, maggior prevenzione. Tolleranza zero per le armi da taglio nei contesti pubblici.



Focus | Disagio familiare

61,8%

degli omicidi consumati in Svizzera nel 2025 si è verificato in ambito domestico o di coppia.

58%

delle 55 vittime di omicidio sono donne.

+4,4%

dei reati commessi tra le mura di casa a livello svizzero.

Su questo fronte, in Svizzera, si gioca la maggior parte degli omicidi.



Focus | Violenza nello sport

+10%

schedature HOOGAN nel 2025

1'012 persone registrate per comportamenti violenti
in occasione di manifestazioni sportive

Fonte: Fedpol, 2025

Il nostro impegno

Lugano resta una piazza ospitale per famiglie e tifosi corretti.

- Applicazione rigorosa di concordato e strumenti HOOGAN
- Protocolli stretti con le società sportive
- Identificazione e sanzione di chi confonde tifo e violenza
- Tutela degli impianti, dei trasporti, delle vie d'accesso



La risposta è racchiusa in quattro parole

PRESENZA

PROSSIMITÀ

PROFESSIONALITÀ

DIALOGO

Per chi a Lugano vive, lavora e studia.



Grazie.

Ed ora vediamo l'attività nel dettaglio...



Città di Lugano
Polizia

Rapporto d'attività 2025
Dati di Polizia 2025

Intervento del Vice Comandante

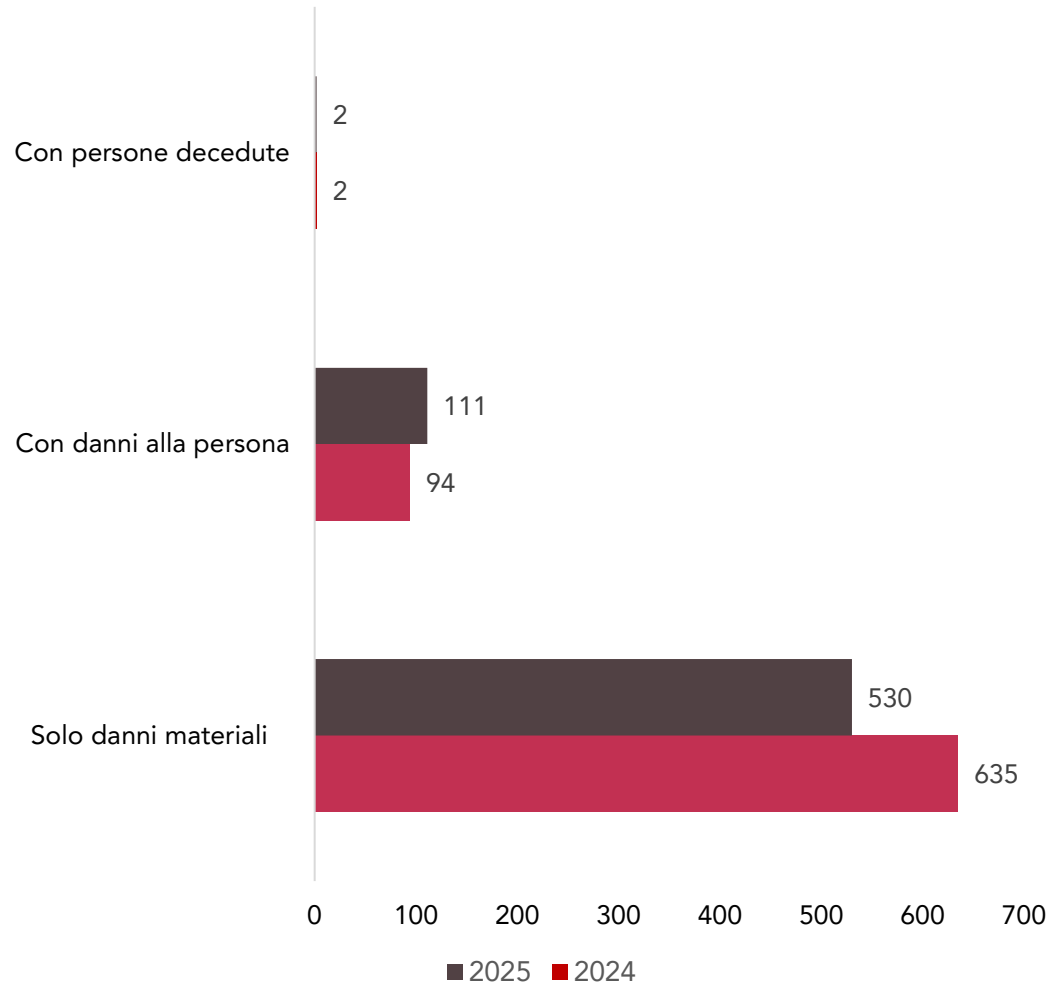
Cap Mauro Maggiulli
Vice Comandante





Dati di Polizia 2025





Incidenti della circolazione sulla giurisdizione del Comune di Lugano

Totale incidenti: 641 -12.07% rispetto al 2024

Incidenti trattati dalla Polizia Città di Lugano

Solo danni materiali – evasi senza accertamento dei fatti *	420
Rapporto completo – evasi con accertamento dei fatti	36
Totale	456

* constatazione amichevole, formulario IL95 oppure formulario IPIA (incidente della circolazione stradale con protagonista ignoto o investimento di animali)

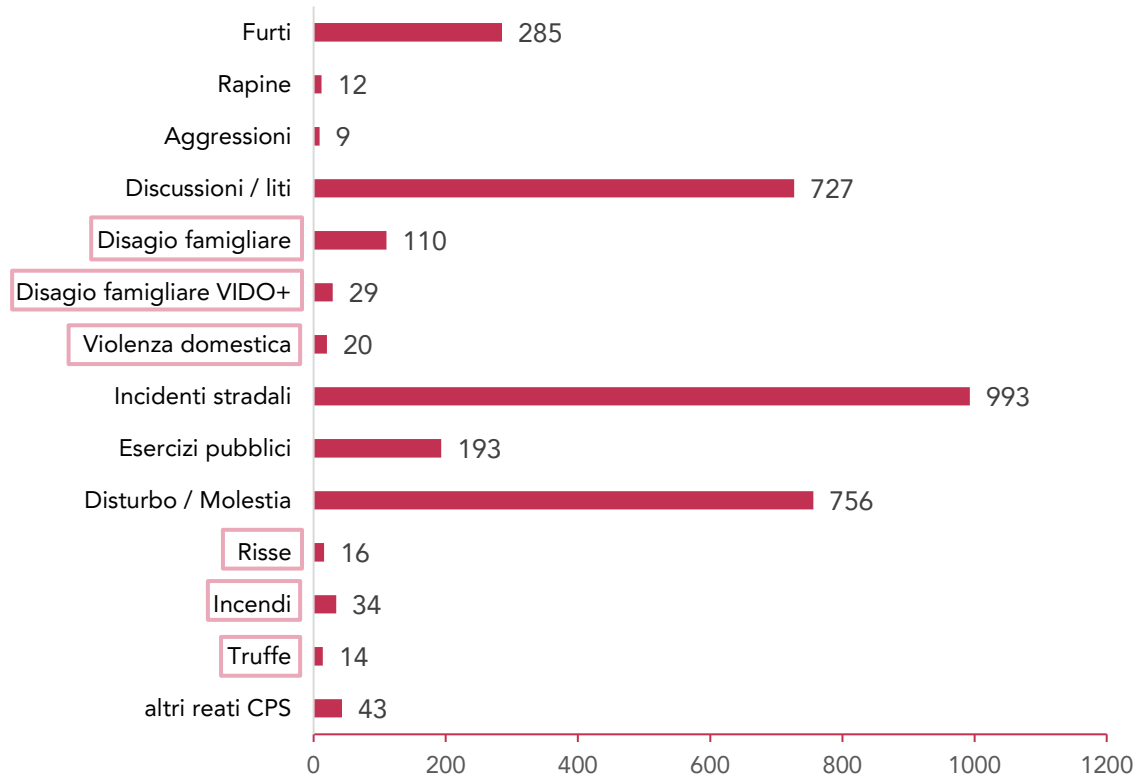


Interventi richiesti

Totale interventi: 8'037

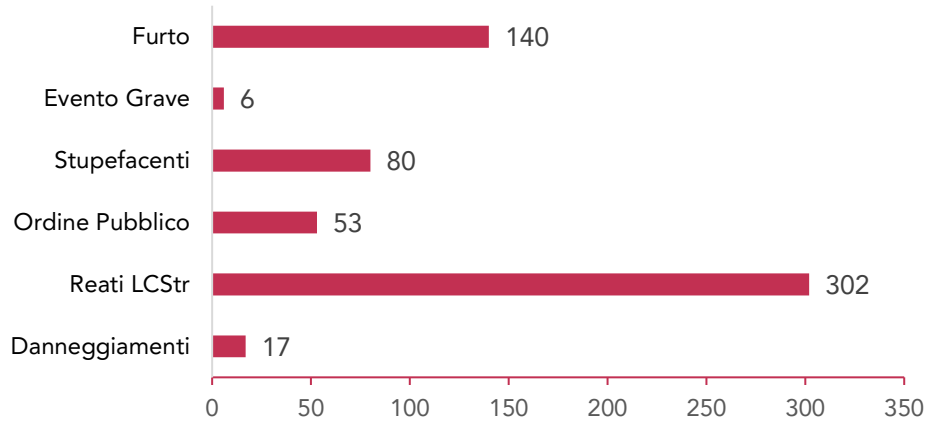
Nel grafico sono rappresentate le voci che riguardano gli interventi più significativi (6 fattispecie in più!). Oltre a questi ce ne sono stati altri di entità diversa (soccorso a persone, controlli di veicoli, rimozione veicoli, disciplinamento traffico, ecc.).

Interventi richiesti 2025

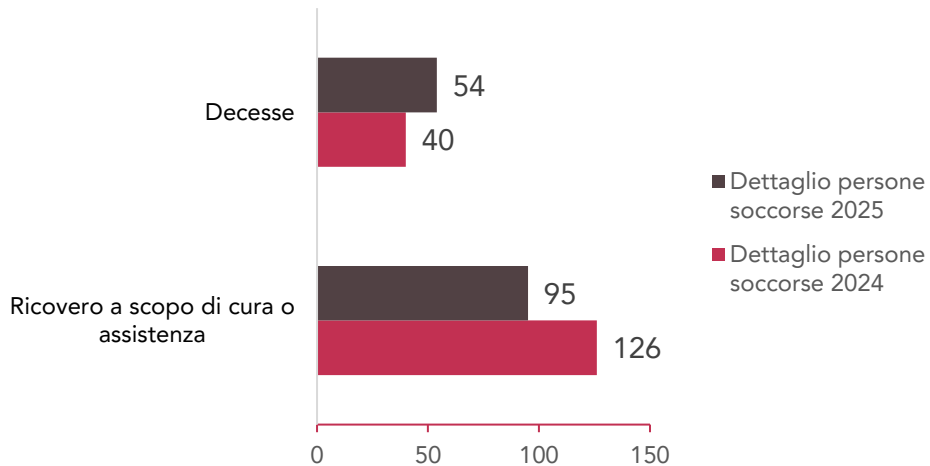




Dettaglio persone fermate 2025



Dettaglio persone soccorse



Controlli e interventi su persone

Personae trattate

	2025	2024	Δ
Fermate	858	732	+ 17.21%
Soccorse	938	772	+ 21.50%
Controllate	14'762	16'679	- 11.49%
TOTALE	16'558	18'183	

Totale complessivo: 16'558 - 8.94% rispetto al 2024



Controlli della circolazione 2025 - 2021

Totale posti di controllo
della circolazione stradale: 344 -38.68% rispetto al 2024



	2025	2024	2023	2022	2021
Controlli eseguiti	344	561	591	334	353
Veicoli controllati	4'885	5'856	5'893	3'332	4'148
Infrazioni rilevate	2'292	2'990	2'715	1'557	1'609
Citazioni veicoli difettosi	229	245	279	195	245

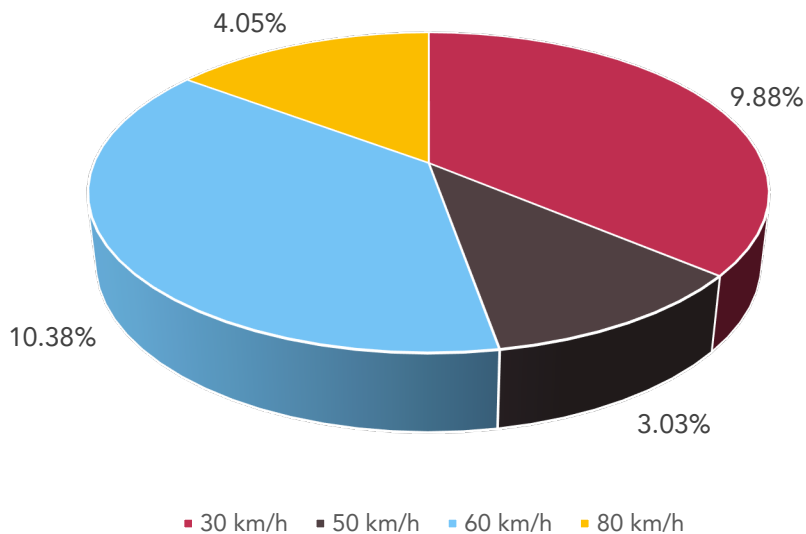
Controlli della velocità

La Polizia Città di Lugano esegue i controlli di velocità anche per le Polizie strutturate della Regio III Ceresio Sud, Malcantone Ovest, Torre di Redde e Vedeggio.

I dati riportati di seguito si riferiscono unicamente ai controlli di velocità svolti sul territorio di Lugano.

Totale controlli: 358 +17.38% rispetto al 2024

Percentuale infrazioni/transiti



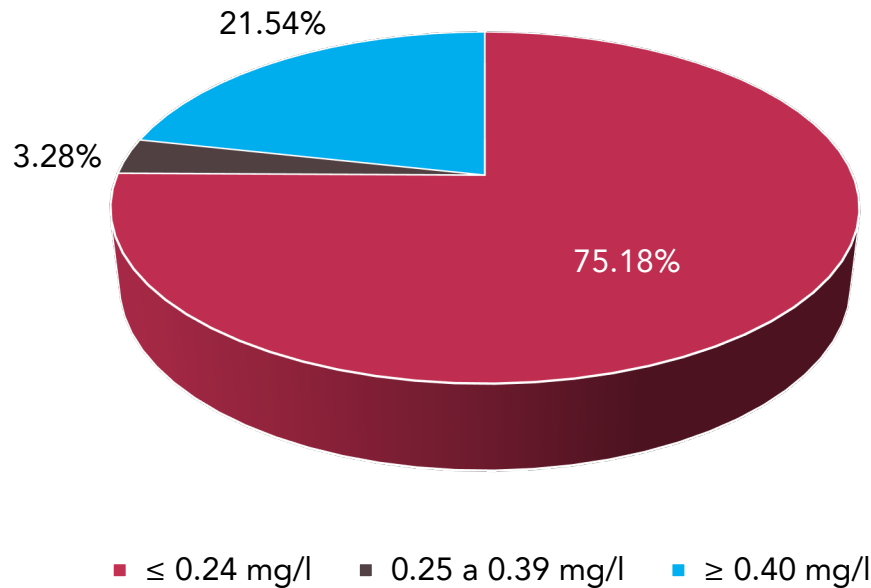
	Totale 2025	30 km/h	50 km/h	60 km/h	80 km/h	Totale 2024	Totale 2023
Controlli eseguiti	358	93	239	22	4	305	345
Veicoli transitati	194'666	18'924	141'721	33'848	173	148'889	138'738
Infrazioni	9'689	1'869	4'301	3'512	7	7'294	6'679
Velocità max. rilevata	142 km/h	76 km/h	91 km/h	100 km/h	142 km/h	131 km/h	114 km/h



Controlli alcolemia

Totale controlli: 1'950 -6.92% rispetto al 2024

Suddivisione per tasso alcolemico



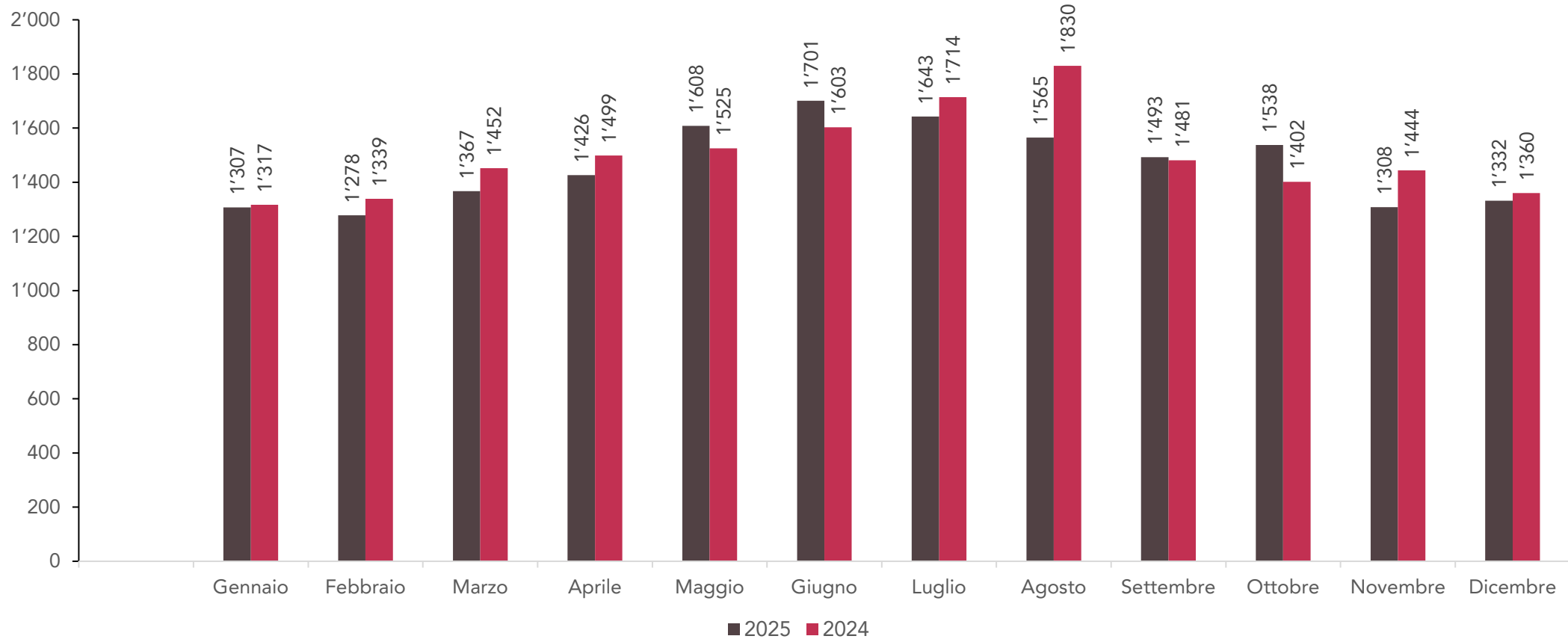
	2025	2024	2023
Controlli eseguiti	1'950	2'095	2'141
Tasso alcolemia ≤ 0.24 mg/l	1'466	1'649	1'673
Tasso alcolemia da 0.25 a 0.39 mg/l	64	84	71
Tasso alcolemia ≥ 0.40 mg/l	420	362	397



Eventi registrati CEOP

Totale 2025: 17'498 = ca. 48/giorno

- 2.61% rispetto al 2024 (17'967)

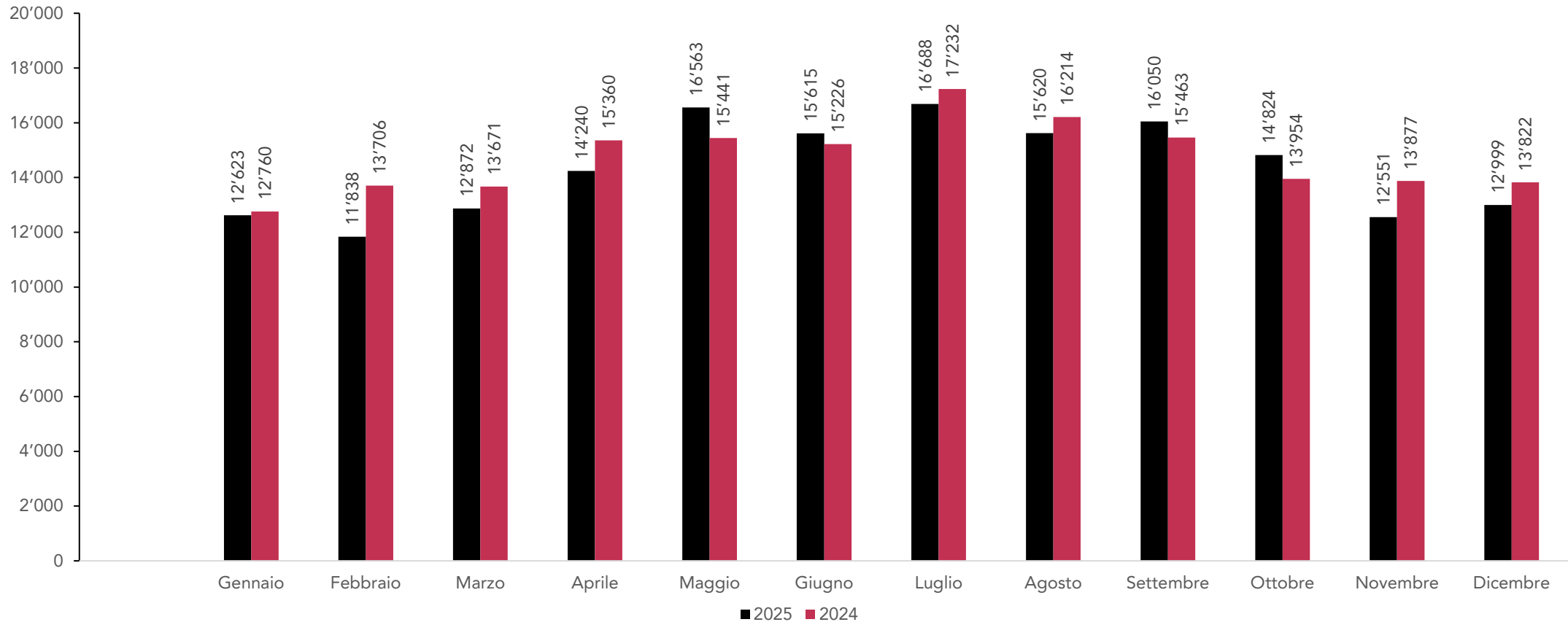




Traffico telefonico CEOP

Totale 2025: 172'483 = ca. 472/giorno

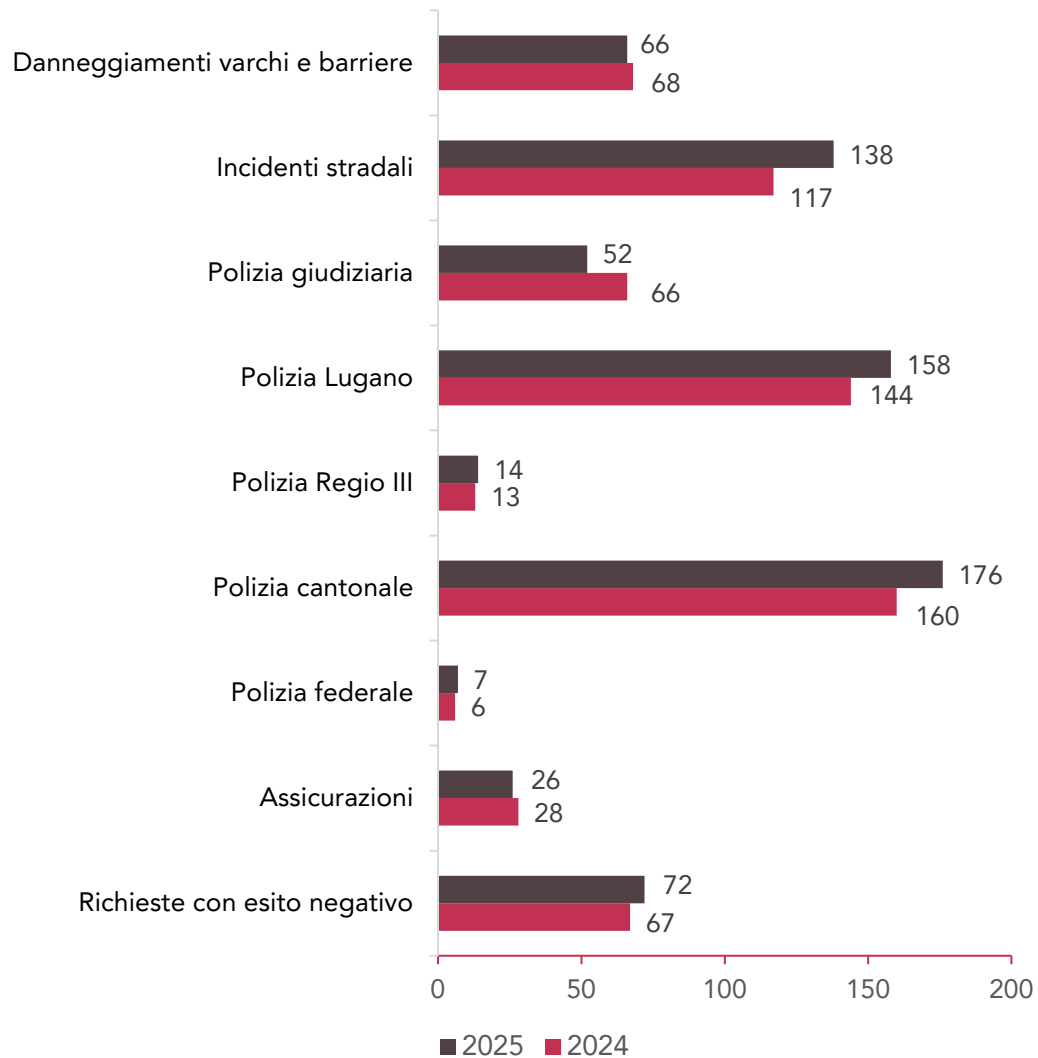
- 2.4% rispetto al 2024 (176'726)





Videosorveglianza

Totale ricerche effettuate: 709 + 6% rispetto al 2024



Tipologia richieste	2025	2024
Danneggiamenti varchi e barriere	66	68
Incidenti stradali	138	117
Polizia giudiziaria	52	66
Polizia comunale	158	144
Polizia Regio III	14	13
Polizia cantonale	176	160
Polizia federale	7	6
Assicurazioni	26	28
Richieste con esito negativo (assenza telecamere)	72	67



Attività SPS – Violenza domestica (con reati d'ufficio)

	Lugano					Regione III				
										
	2025	2024	2023	2022	2021	2025	2024	2023	2022	2021
Interventi reati d'ufficio	32	31	31	48	47	70	67	70	86	96
△	+3.22%					+4.48%				
Totale interventi	196	192	191	203	201	402	369	410	386	403
△	+2.08%					+8.94%				



Inchiesta «NAPOLI»

Inchiesta «AGO»

Inchiesta «BIGBANG»

Inchiesta «SHEVA»

Inchiesta «ALBA»

Inchiesta «TRAMONTO»

Inchieste SPS/SAD

Persone trattate 106

75% uomini

25% donne

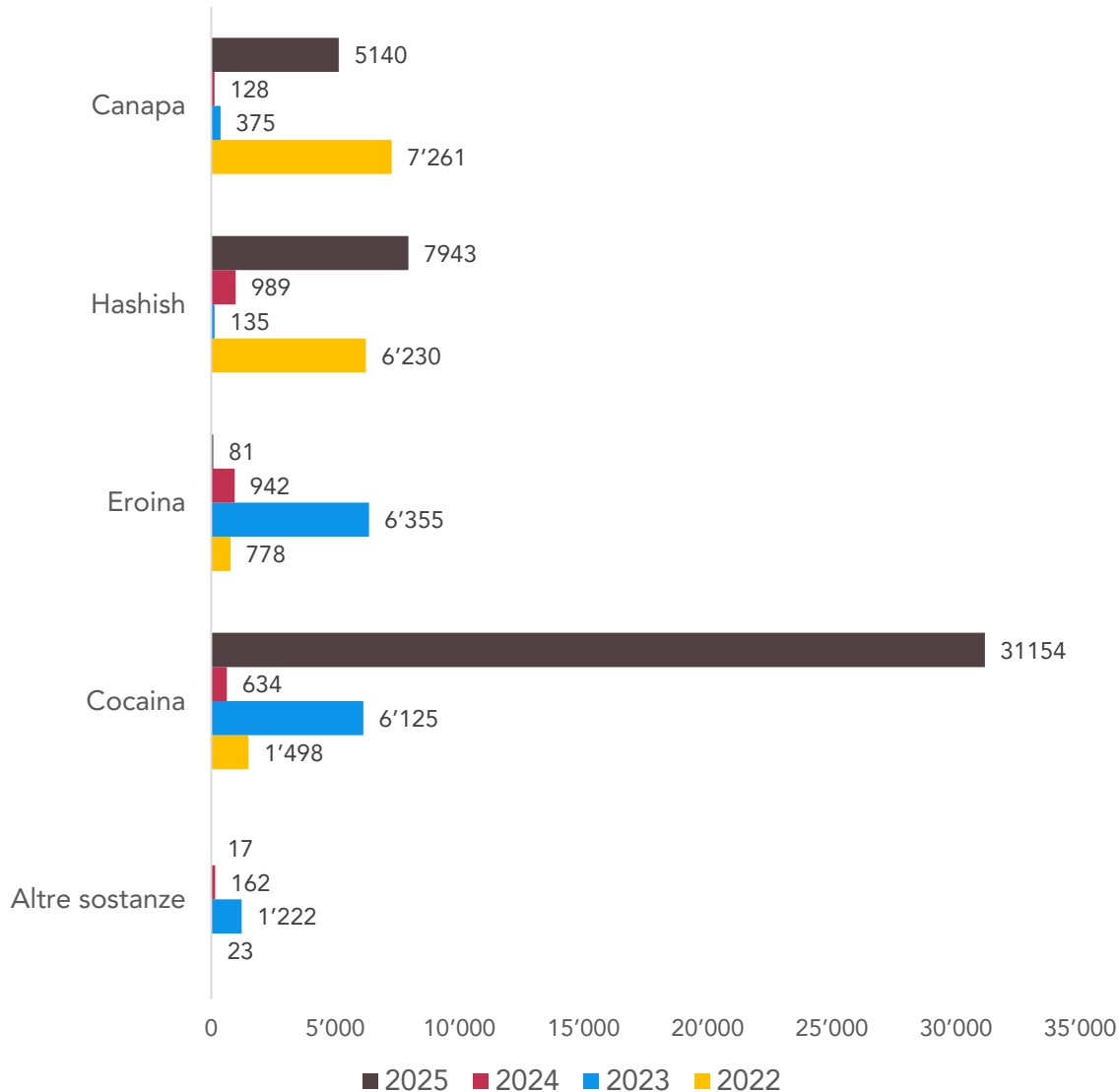
60% CH

40% stranieri

94% residenti

6% non residenti

OMD canapa	5
Denunce per contravvenzione	53
Denuncia per infrazione	35
Arresti	13



Inchieste SPS/SAD

Nel corso del 2025, in collaborazione al servizio antidroga della Polizia cantonale, il gruppo SPS ha sviluppato diverse inchieste atte a contrastare il consumo e lo spaccio di sostanze stupefacenti.

Queste operazioni hanno portato al fermo di 83 persone, di cui 14 sono state arrestate e 69 sono state denunciate per reati in urto alla Legge Federale sugli stupefacenti.

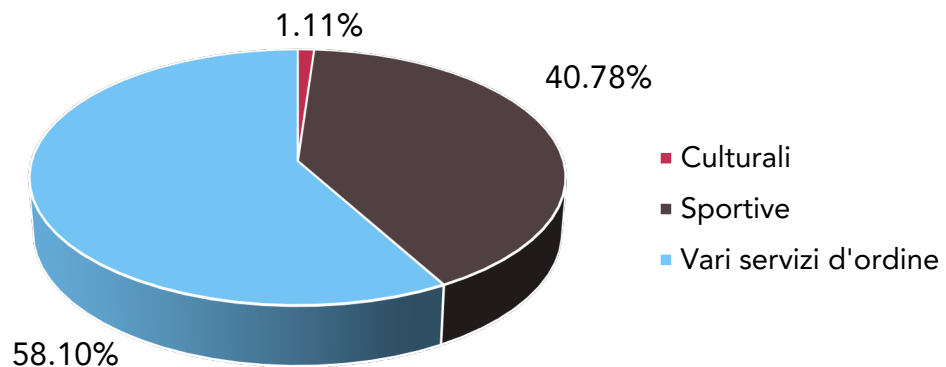
Sostanze sequestrate [in gr]	2025	2024	2023	2022
Canapa	5'140	128	375	7'261
Hashish	7'943	989	135	6'230
Eroina	81	942	6'355	778
Cocaina	31'154	634	6'125	1'498
Altre sostanze	17	162	1'222	23



Servizio d'ordine per manifestazioni

Totale ore: 7'650 +26.30% rispetto al 2024

Dettaglio impiego ore



	2025		2024	
	Uomini	Ore	Uomini	Ore
Culturali	17	85	20	99
Sportive	390	3120	316	3'194
Vari servizi d'ordine	528	4445	328	2'764
Totale	935	7'650	664	6'057



Formazione

Direzione
Formazione



Formazione SCP Lugano

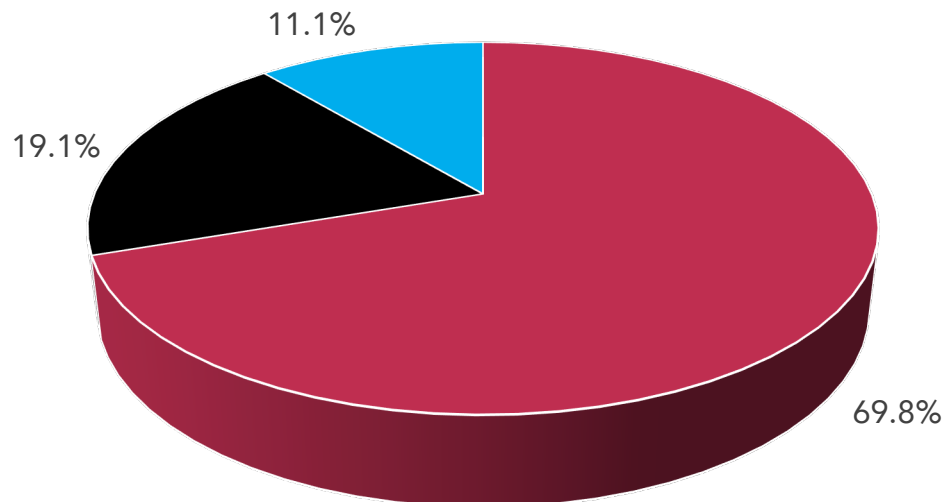
- SCP 2022: 3 nuovi agt IF
- SCP 2023: 5 aspiranti
- SCP 2024: 3 aspiranti
 5 nuovi agt IF
- SCP 2025: 1 nuovo aspirante
 3 nuovi agt IF





Formazione continua e istruzione Corpo di Polizia

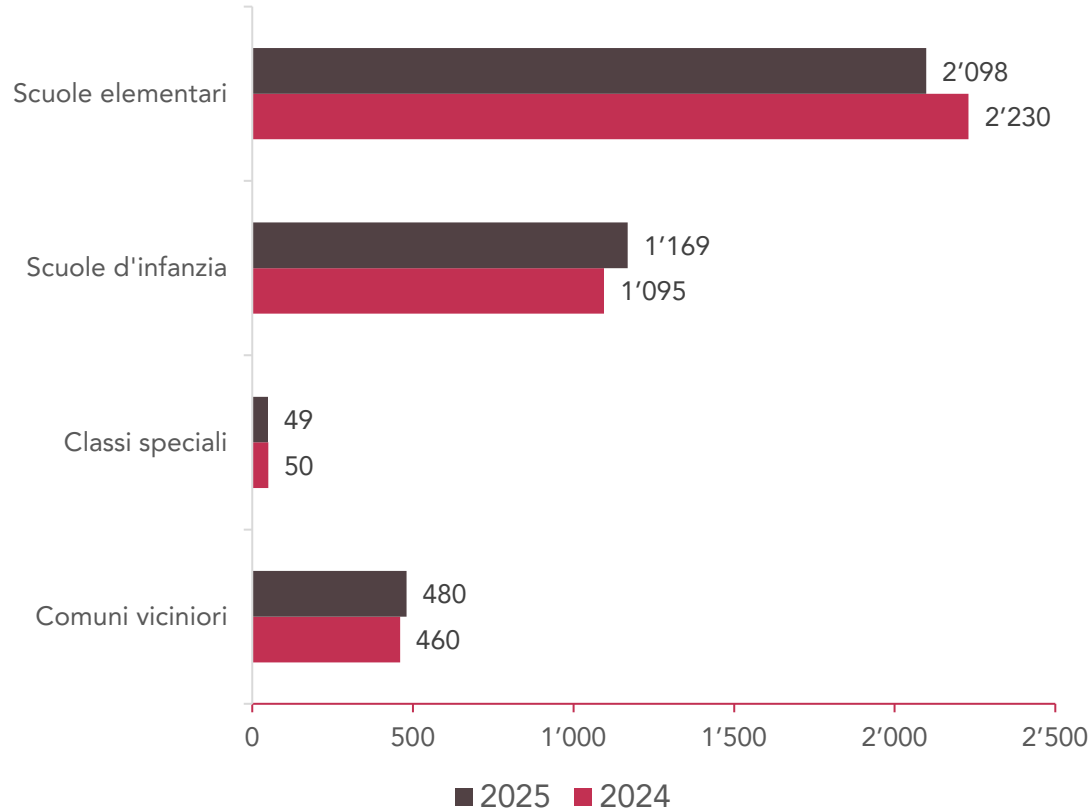
Totale ore: 4'355 - 14.82% rispetto al 2024



■ Formazione continua ■ Formazione specialistica ■ Formazione quadri

Dettaglio ripartizione ore

Formazione continua	3'039
Formazione specialistica	832
Formazione quadri	484



Educazione stradale

Totale allievi: 3'796 -1.01% rispetto al 2024

Le quantità rilevate si riferiscono alla presenza di allievi alle varie lezioni di educazione stradale.

Di norma la Polizia Città di Lugano organizza ed esegue due lezioni per anno scolastico.



Polizia regionale

Regione di Polizia comunale III – Luganese

Polizie strutturate Regio III

I. Lugano (Polo)

II. Ceresio Nord (Massagno)

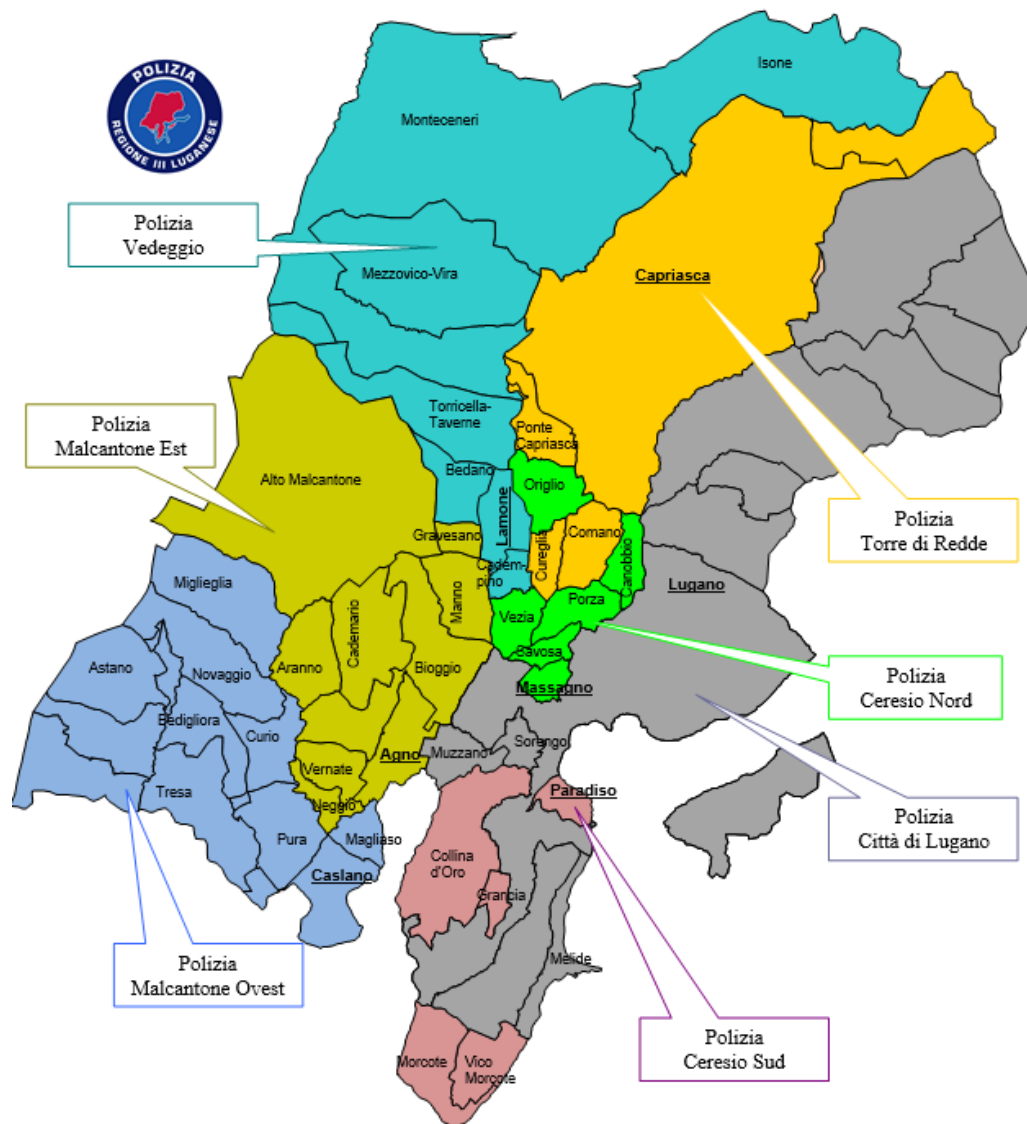
III. Ceresio Sud (Paradiso + Collina d'Oro)

IV. Torre di Redde (Capriasca)

V. Veduggio (Lamone)

VI. Malcantone Est (Agno)

VII. Malcantone Ovest (Caslano)





Ripartizione interventi per Polizia intervenuta

Polizia

Lugano	1'104	28.33%
Ceresio Nord	699	17.93%
Ceresio Sud	526	13.50%
Malcantone Est	491	12.60%
Malcantone Ovest	417	10.70%
Vedeggio	418	10.73%
Torre di Redde	242	6.21%
TOTALE INTERVENTI	3'897	100%

I numeri della Regione di Polizia comunale III

- 44 comuni
- ca. 157'000 abitanti
- 5 valichi di frontiera
- 216 agenti Polcom (ca. 50% agt polcom TI)

Eventi protocollati CEOP Regio

Nel 2025 sono stati registrati **3'897 interventi dalla CEOP per la Regione III (+4.98% rispetto al 2024)**.

Di questi, 2'138 sono pervenuti su sollecitazione della Polizia Cantonale e 1'759 da utenti privati.

La Polizia Polo è intervenuta 1'104 volte nei territori delle Polizie strutturate, corrispondente al 28.33% delle richieste.



Città di Lugano
Polizia

Rapporto d'attività 2025
Sguardo al futuro

La parola alla Capo Dicastero

On. Karin Valenzano Rossi
Capo Dicastero Sicurezza e Spazi urbani





I nostri progetti 2026

Definizione e sviluppo progetto
«Disagio giovanile»

Potenziamento della copertura
«di quartiere» e di «prossimità»

Adeguamento e sviluppo della rete di
videosorveglianza

Consolidamento progressivo del
progetto «Radar Amico»

Consolidamento VIDO +

Digitalizzazione (Working in progress)

Futuro

Work in progress...

- Progetto nuova Sede Polizia a Cornaredo
- Studio nuova organizzazione Polizia Città di Lugano
- Inizio studio di fattibilità per un progetto «MyAbi Comuni»
- Giubileo 125mo Polizia Città di Lugano





Domande?





Città di Lugano
Polizia

Rapporto d'attività 2025

Per maggiori informazioni:

**Città di Lugano
Polizia**

Segretariato Comando
Via Beltramina 20b
6900 Lugano
Svizzera

t. +41 58 866 80 10/11
polizia@lugano.ch
www.lugano.ch



**Ringraziamo per
l'attenzione e
auguriamo una
buona giornata.**



**Città di Lugano
Polizia**