

11.05.2026



Statistiche 2025

Polizia Città di Lugano



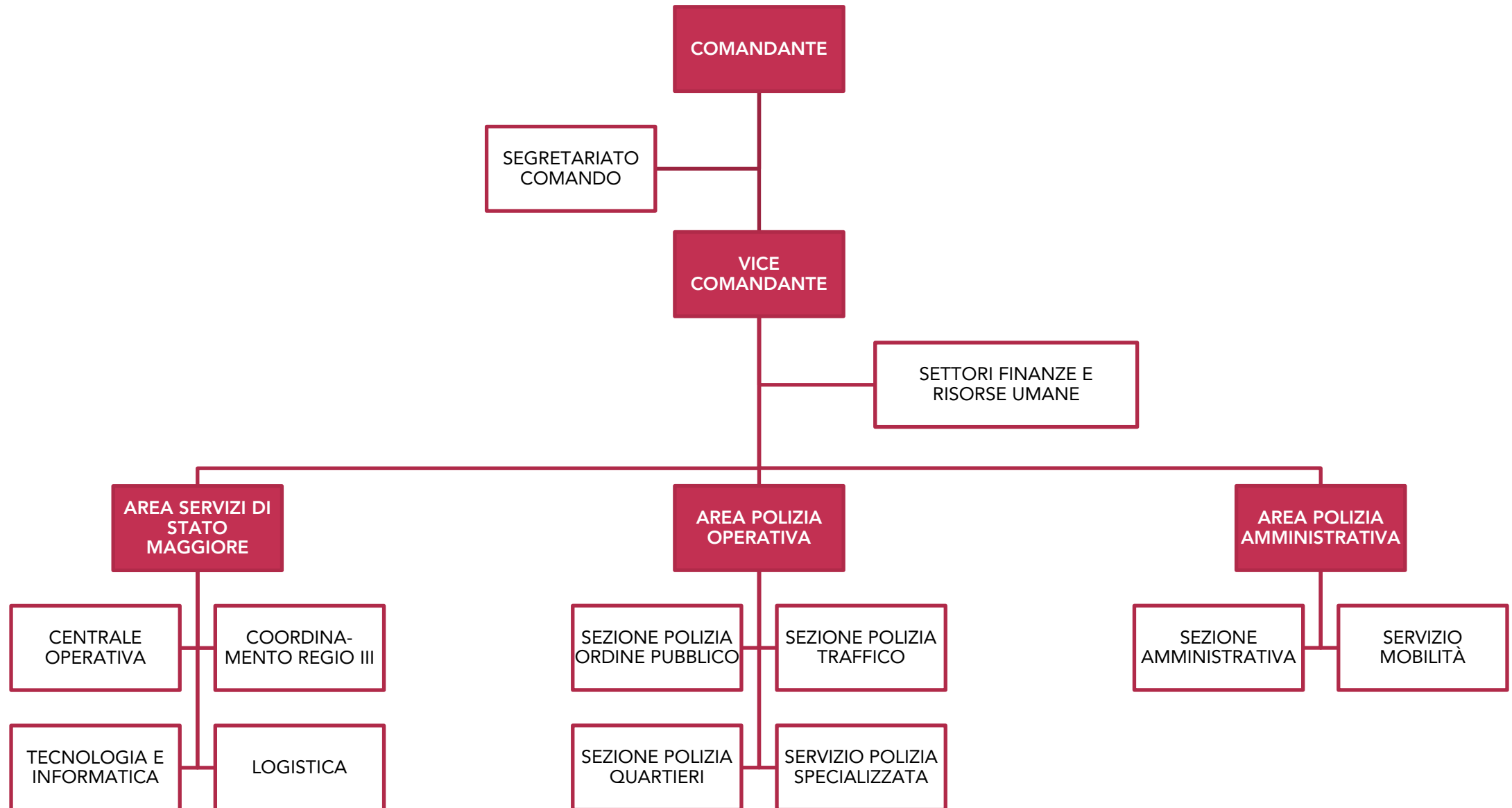
Roberto Torrente
Comandante

Città di Lugano
Polizia



Indice

1. Organigramma
2. Sezione Polizia dell'Ordine Pubblico
3. Sezione Polizia del Traffico
4. Sezione Polizia dei Quartieri
5. Servizio Polizia Specializzata
6. Sezione Polizia Amministrativa
7. Servizio Mobilità
8. Formazione
9. Regio III
10. Ufficio Controllo Abitanti





Sezione Polizia dell'Ordine Pubblico



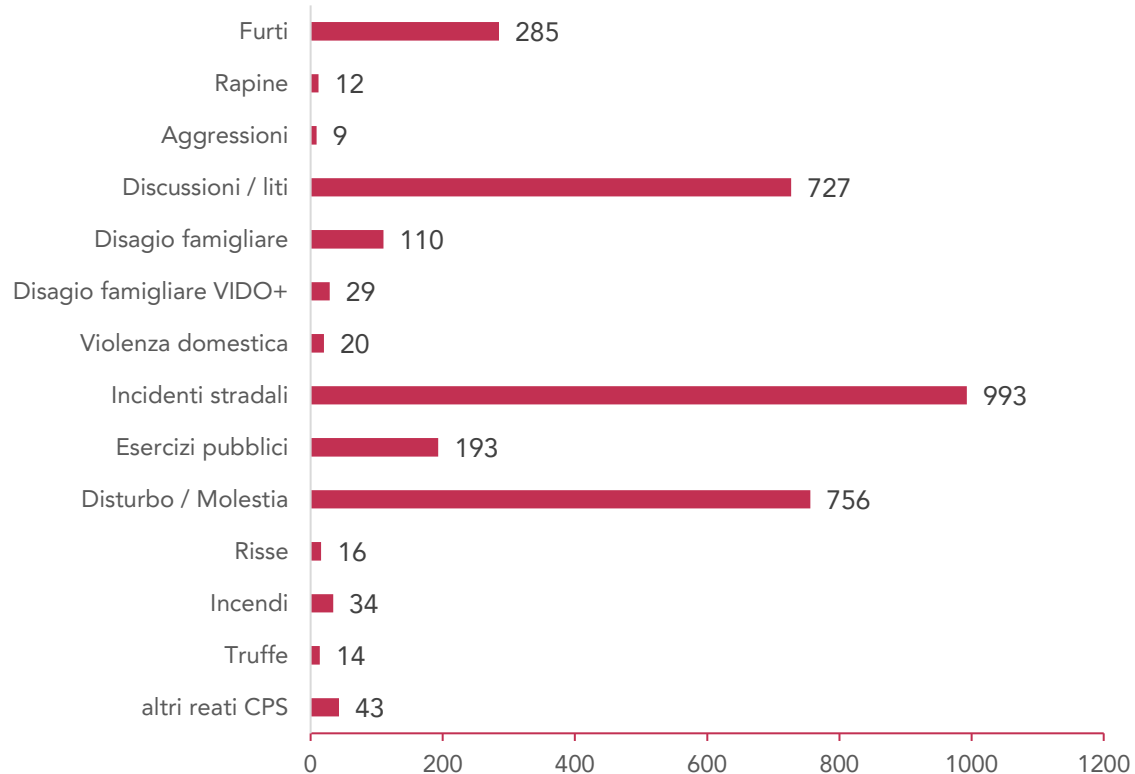


Interventi richiesti

Totale interventi: 8'037

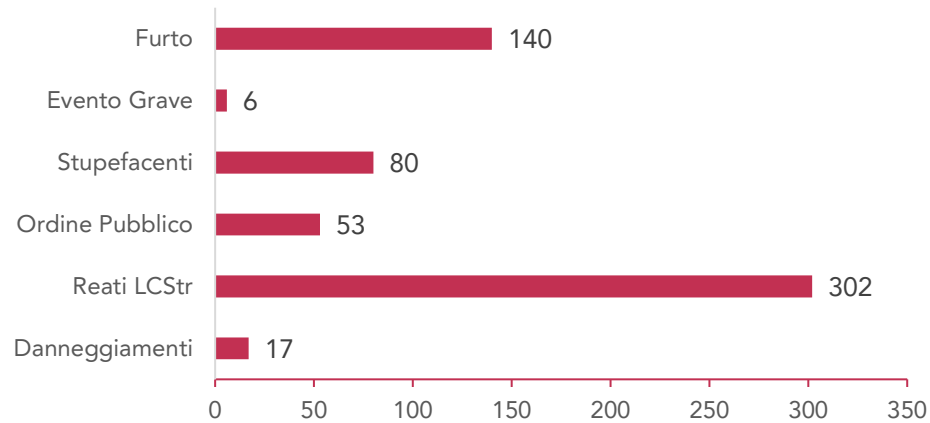
Nel grafico sono rappresentate le voci che riguardano gli interventi più significativi. Oltre a questi ce ne sono stati altri di entità diversa (soccorso a persone, controlli di veicoli, rimozione veicoli, disciplinamento traffico, ecc.).

Interventi richiesti 2025

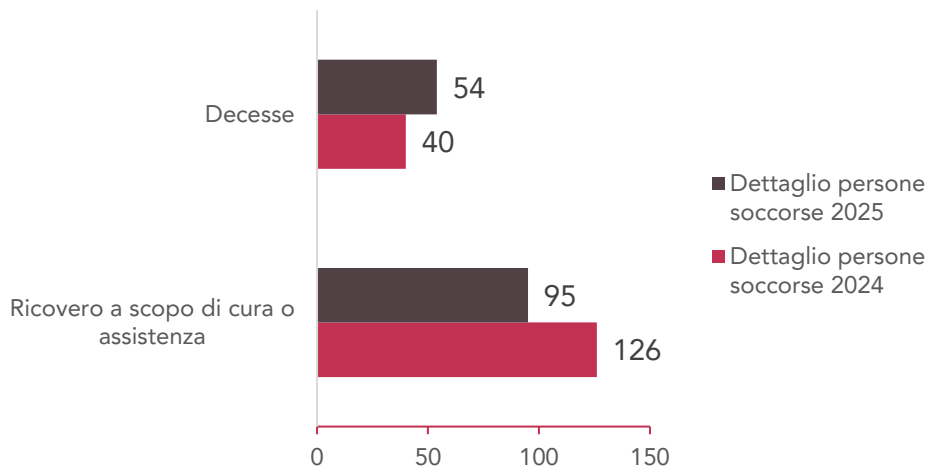




Dettaglio persone fermate 2025



Dettaglio persone soccorse



Controlli e interventi su persone

Personae trattate

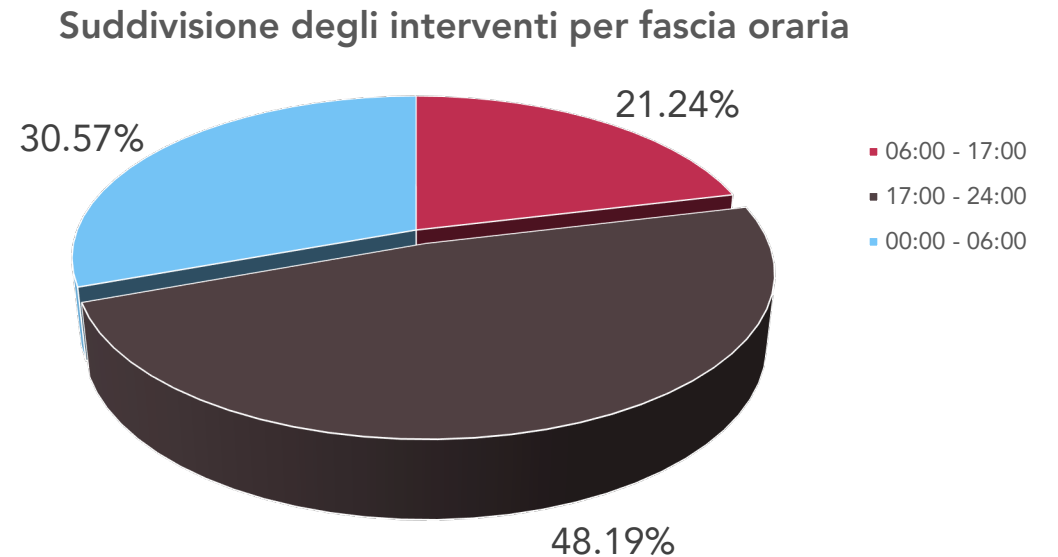
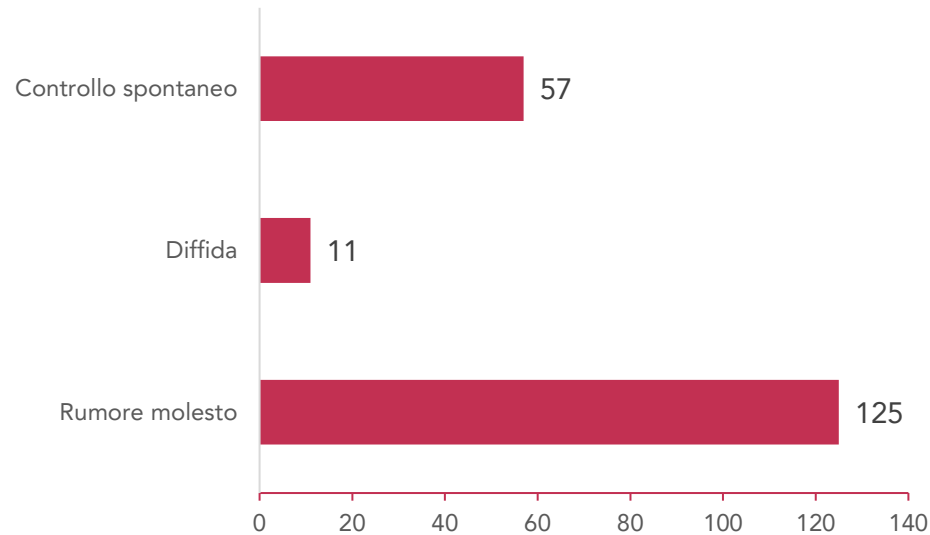
	2025	2024	Δ
Fermate	858	732	+ 17.21%
Soccorse	938	772	+ 21.50%
Controllate	14'762	16'679	- 11.49%
TOTALE	16'558	18'183	

Totale complessivo: 16'558 -8.94% rispetto al 2024



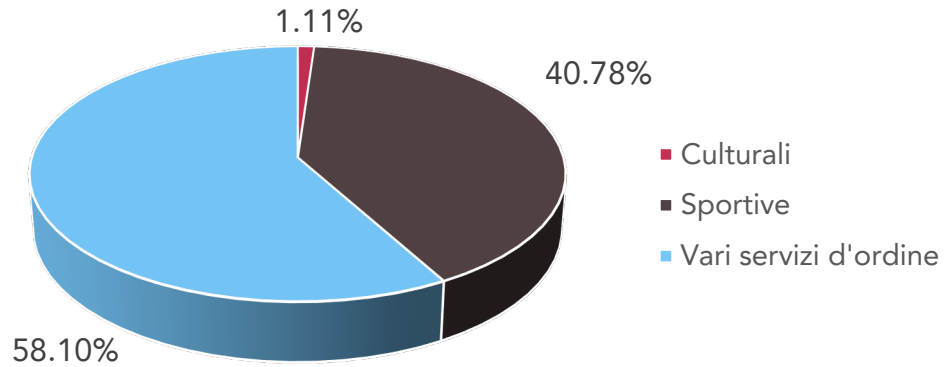
Interventi effettuati negli esercizi pubblici

Totale interventi: 193

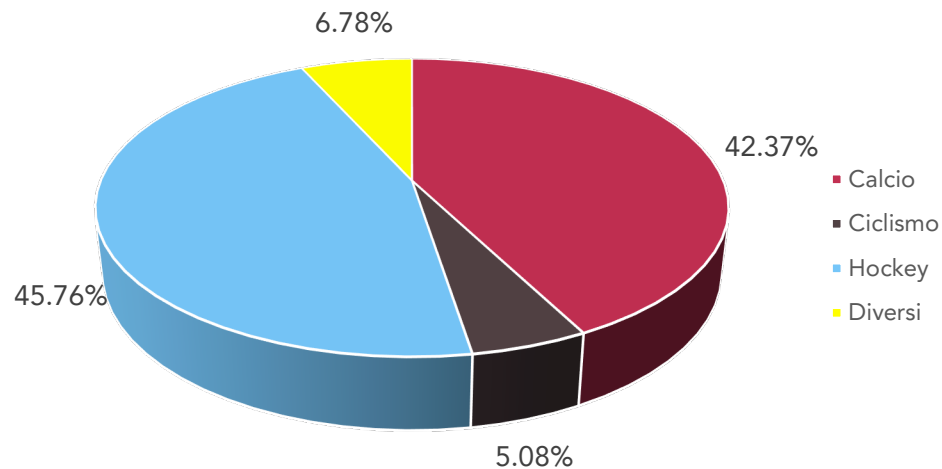




Dettaglio impiego ore



Dettaglio manifestazioni sportive



Servizio d'ordine per manifestazioni

Totale ore: 7'650 +26.30% rispetto al 2024

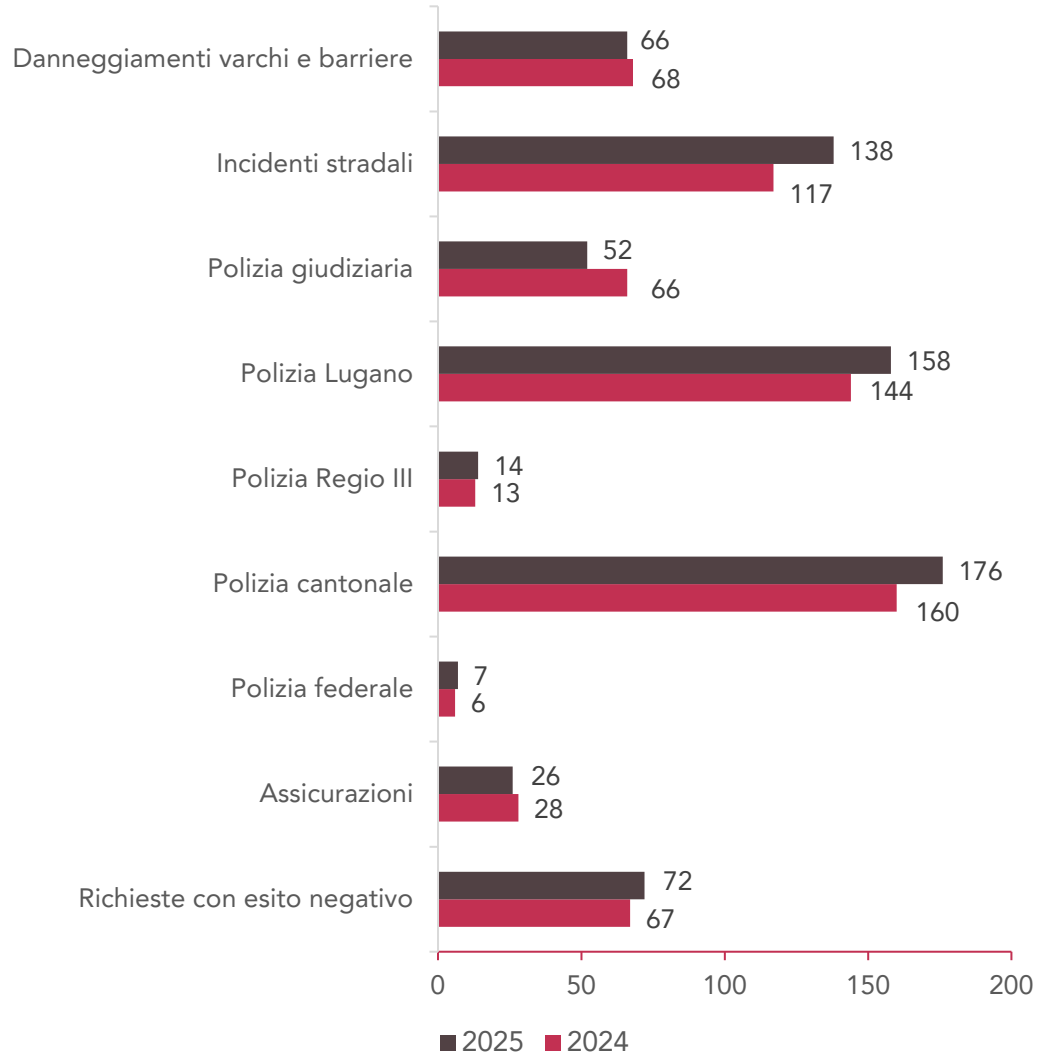
	2025		2024	
	Uomini	Ore	Uomini	Ore
Culturali	17	85	20	99
Sportive	390	3120	316	3'194
Vari servizi d'ordine	528	4445	328	2'764
Totale	935	7'650	664	6'057



Videosorveglianza

Totale ricerche

effettuate: **709** +6% rispetto al 2024



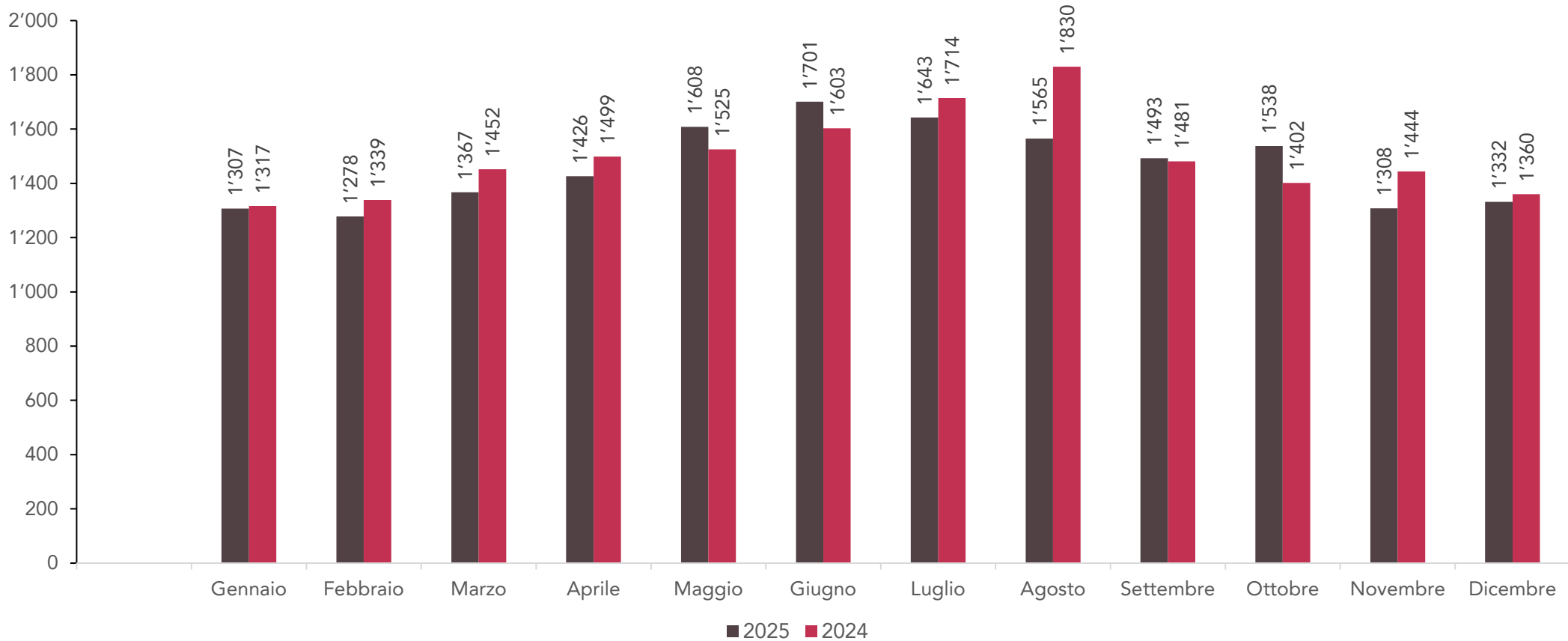
Tipologia richieste	2025	2024
Danneggiamenti varchi e barriere	66	68
Incidenti stradali	138	117
Polizia giudiziaria	52	66
Polizia comunale	158	144
Polizia Regio III	14	13
Polizia cantonale	176	160
Polizia federale	7	6
Assicurazioni	26	28
Richieste con esito negativo (assenza telecamere)	72	67



Eventi registrati CEOP

Totale 2025: 17'498 = ca. 48/giorno

Diminuzione del 2.61% rispetto al 2024 (17'967)

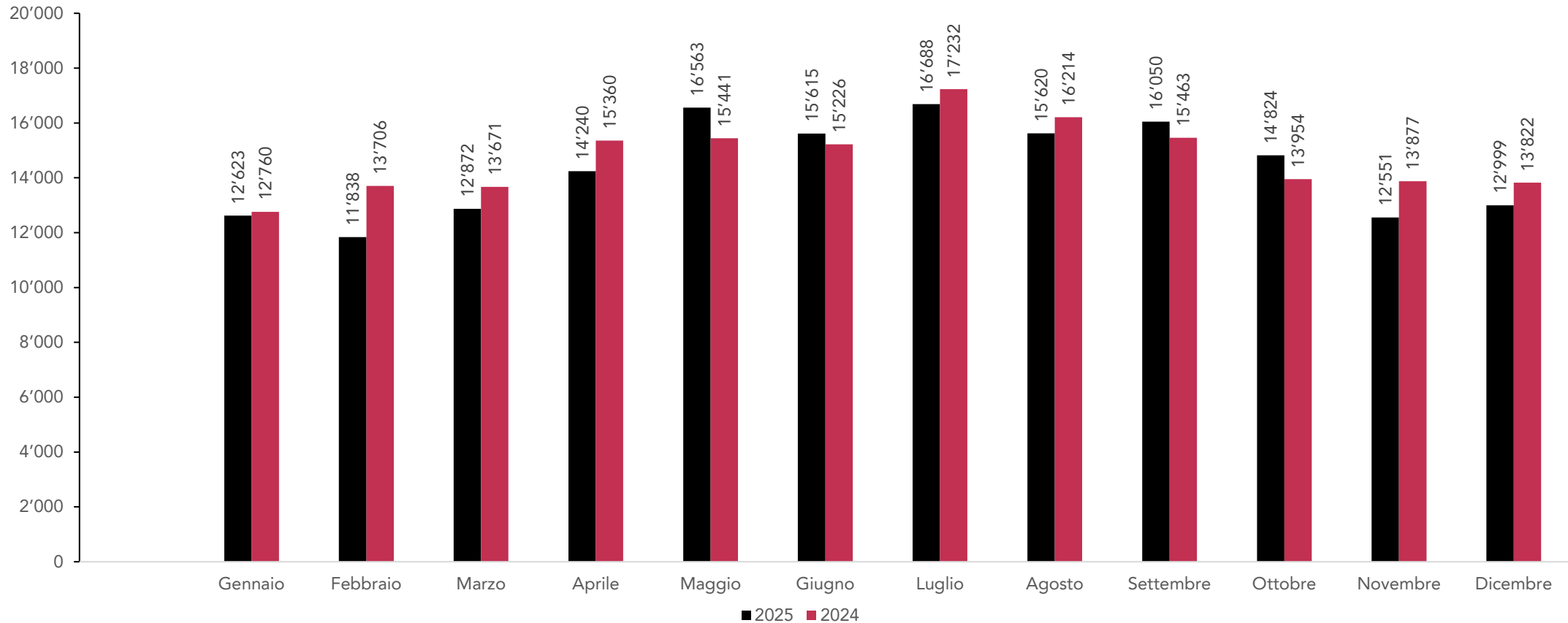




Traffico telefonico CEOP

Totale 2025: 172'483 = ca. 472/giorno

Diminuzione del 2.4% rispetto al 2024 (176'726)





Statistica criminale di Polizia

Le cifre riportate indicano la frequenza dei reati annuali registrati dalla Polizia ogni 1'000 abitanti della popolazione residente permanente alla fine dell'anno.

Città	Δ	2025	2024	2023	2022	2021	2020	2019
Lugano	+ 2.2	34.9	32.7	35.7	27.1	24.7	23.5	30.6
San Gallo	- 2.3	42.5	44.8	41.6	38.4	36.3	35.4	34.8
Winterthur	- 0.5	44.9	45.4	45.1	44.3	36.8	41.3	40.6
Lucerna	- 5.4	59.7	65.1	64.5	56.2	50.1	55.2	53.7
Zurigo	- 5.7	61.8	67.5	67.1	63.3	56.6	60.9	67.1
Biel/Bienne	- 9.3	69.2	78.5	71.3	68.6	79.4	78.2	75.8
Ginevra	- 4.2	82.2	86.4	81.2	75.1	64.0	76.2	89.0
Losanna	- 0.1	83.5	83.6	67.5	59.2	54.0	53.9	59.4
Berna	- 19.8	84.2	103.7	92.7	73.3	76.7	84.0	86.9
Basilea	- 9.1	98.9	108.4	102.8	91.0	76.3	71.4	72.8

Dettaglio dei reati considerati per la statistica secondo il Codice Penale Svizzero

- Art. 139 Furto (senza taccheggio)
- Art. 144 Danneggiamento (senza furto)
- Art. 146 Truffa
- Art. 147 Abuso in un impianto per l'elaborazione dei dati
- Art. 126 Reati violenti (vie di fatto)
- Art. 180 Reati violenti (minaccia)
- Art. 122/123 Reati violenti (lesioni personali)
- Art. 285 Reati violenti (violenza o minaccia contro le autorità e i funzionari)
- Art. 140 Reati violenti (rapina)

Fonte: Ufficio federale di statistica/Criminalità e diritto penale/Codice penale: selezione dei reati secondo le città da 30'000 abitanti

Rilevazione: Statistica criminale di polizia



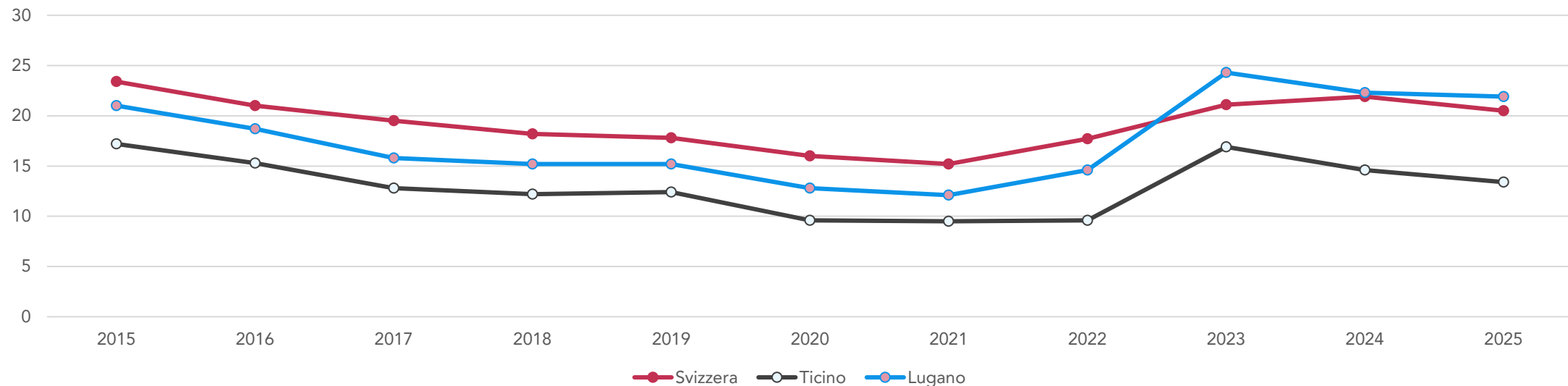
Statistica criminale di Polizia

Dettaglio dei reati considerati per la statistica secondo il Codice Penale Svizzero

Le cifre riportate indicano la frequenza dei reati registrati dalla Polizia ogni 1'000 abitanti della popolazione residente permanente alla fine dell'anno.

Dettaglio dei reati commessi per furto (senza furto con taccheggio) - art. 139 CP

	2025	2024	2023	2022	2021	2020	2019	2018	2017	2016	2015
Svizzera	20.5	21.9	21.1	17.7	15.2	16	17.8	18.2	19.5	21.0	23.4
Ticino	13.4	14.6	16.9	9.6	9.5	9.6	12.4	12.2	12.8	15.3	17.2
Lugano	21.9	22.3	24.3	14.6	12.1	12.8	15.2	15.2	15.8	18.7	21.0





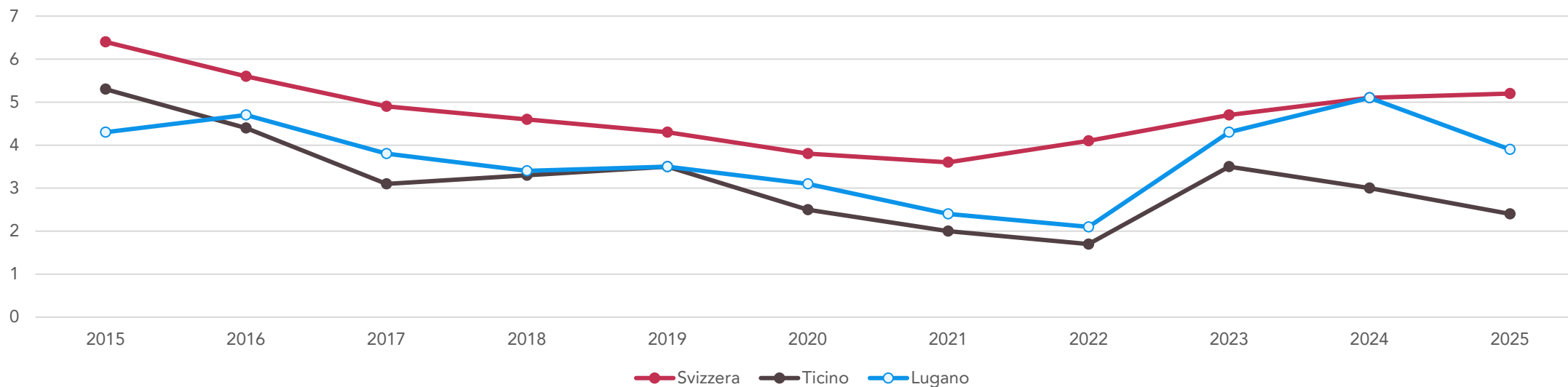
Statistica criminale di Polizia

Dettaglio dei reati considerati per la statistica secondo il Codice Penale Svizzero

Le cifre riportate indicano la frequenza dei reati registrati dalla Polizia ogni 1'000 abitanti della popolazione residente permanente alla fine dell'anno.

di cui furto con scasso/introduzione clandestina - art. 139 CP

	2025	2024	2023	2022	2021	2020	2019	2018	2017	2016	2015
Svizzera	5.2	5.1	4.7	4.1	3.6	3.8	4.3	4.6	4.9	5.6	6.4
Ticino	2.4	3.0	3.5	1.7	2.0	2.5	3.5	3.3	3.1	4.4	5.3
Lugano	3.9	5.1	4.3	2.1	2.4	3.1	3.5	3.4	3.8	4.7	4.3





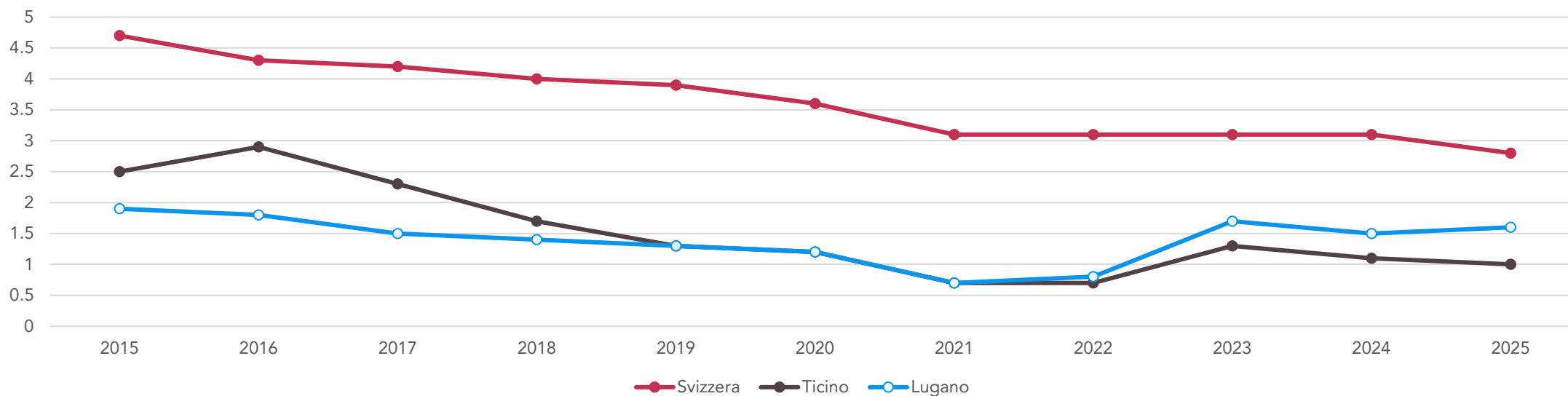
Statistica criminale di Polizia

Dettaglio dei reati considerati per la statistica secondo il Codice Penale Svizzero

Le cifre riportate indicano la frequenza dei reati registrati dalla Polizia ogni 1'000 abitanti della popolazione residente permanente alla fine dell'anno.

di cui furto di velocipedi - art. 139 CP

	2025	2024	2023	2022	2021	2020	2019	2018	2017	2016	2015
Svizzera	2.8	3.1	3.1	3.1	3.1	3.6	3.9	4.0	4.2	4.3	4.7
Ticino	1.0	1.1	1.3	0.7	0.7	1.2	1.3	1.7	2.3	2.9	2.5
Lugano	1.6	1.5	1.7	0.8	0.7	1.2	1.3	1.4	1.5	1.8	1.9





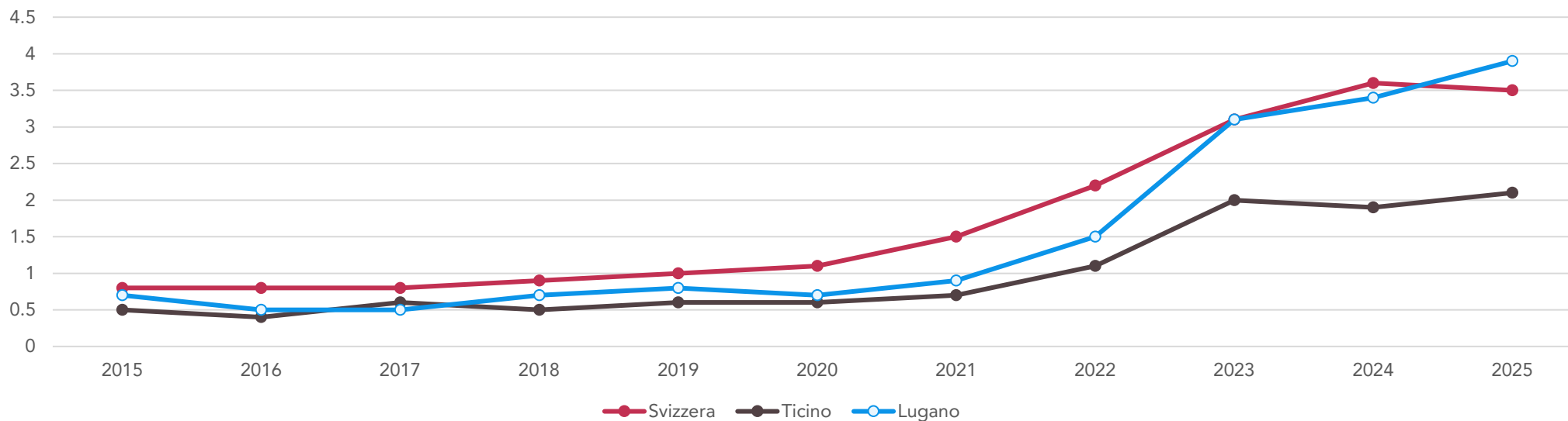
Statistica criminale di Polizia

Dettaglio dei reati considerati per la statistica secondo il Codice Penale Svizzero

Le cifre riportate indicano la frequenza dei reati registrati dalla Polizia ogni 1'000 abitanti della popolazione residente permanente alla fine dell'anno.

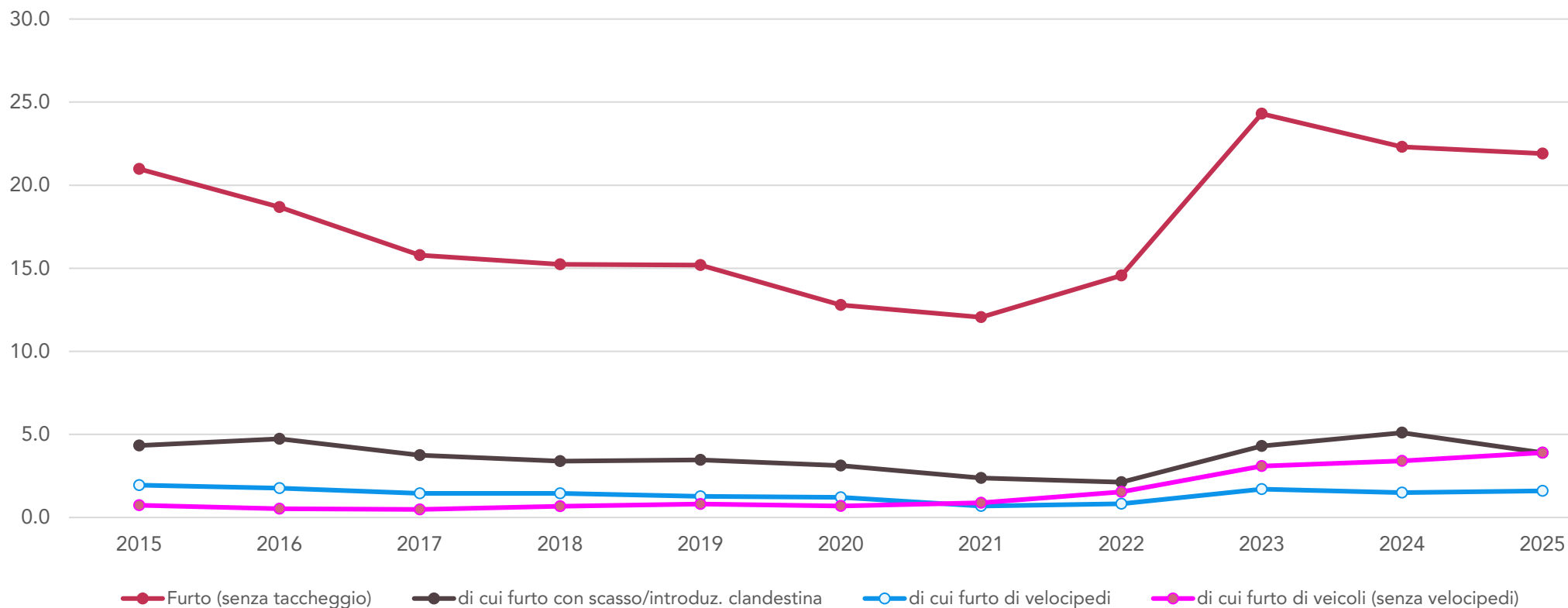
di cui furto di veicoli (senza velocipedi) - art. 139 CP

	2025	2024	2023	2022	2021	2020	2019	2018	2017	2016	2015
Svizzera	3.5	3.6	3.1	2.2	1.5	1.1	1.0	0.9	0.8	0.8	0.8
Ticino	2.1	1.9	2.0	1.1	0.7	0.6	0.6	0.5	0.6	0.4	0.5
Lugano	3.9	3.4	3.1	1.5	0.9	0.7	0.8	0.7	0.5	0.5	0.7



Statistica criminale di Polizia

Dettaglio dei reati registrati per furto nella città di Lugano





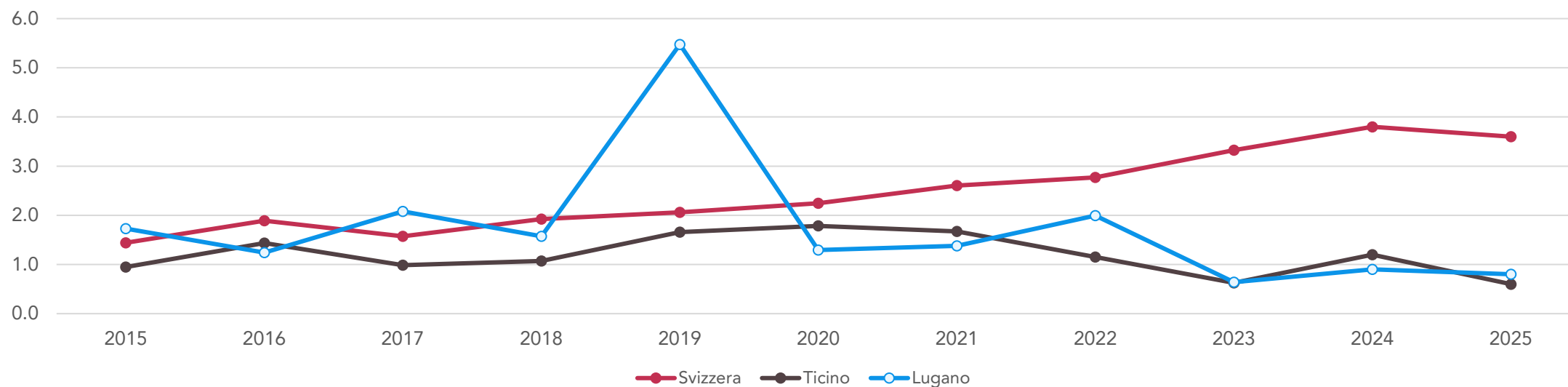
Statistica criminale di Polizia - **Truffa**

Dettaglio dei reati considerati per la statistica secondo il Codice Penale Svizzero

Le cifre riportate indicano la frequenza dei reati registrati dalla Polizia ogni 1'000 abitanti della popolazione residente permanente alla fine dell'anno.

Tendenza dei reati commessi per truffa - art. 146 CP

	2025	2024	2023	2022	2021	2020	2019	2018	2017	2016	2015
Svizzera	3.6	3.8	3.3	2.8	2.6	2.2	2.1	1.9	1.6	1.9	1.4
Ticino	0.6	1.2	0.6	1.1	1.7	1.8	1.7	1.1	1.0	1.4	0.9
Lugano	0.8	0.9	0.6	2.0	1.4	1.3	5.5	1.6	2.1	1.2	1.7





TOTALE REATI VIOLENTI

Dettaglio dei reati considerati per la statistica secondo il Codice Penale Svizzero

- Art. 111-113/116 Omicidi
- Art. 122 Lesioni personali gravi
- Art. 123 Lesioni semplici
- Art. 124 Mutilazione di organi genitali femminili
- Art. 126 Vie di fatto
- Art. 133 Partecipazione a una rissa
- Art. 134 Partecipazione a una aggressione
- Art. 140 Rapina
- Art. 156 Estorsione
- Art. 180 Minaccia
- Art. 181 Coazione e 181a Matrimonio forzato
- Art. 183/184 Sequestro persona/rapimento
- Art. 185 Presa d'ostaggio
- Art. 285 Violenza o minaccia contro l'autorità
- Art. 189 Coazione sessuale
- Art. 190 Violenza carnale

Statistica criminale di Polizia – Reati violenti

Le cifre riportate indicano la frequenza dei reati registrati dalla Polizia ogni 1'000 abitanti della popolazione residente permanente alla fine dell'anno.

Città	Δ	2025	2024	2023	2022	2021
Winterthur	+ 0.2	7.2	7.0	7.3	7.7	7.5
Berna	- 1.4	7.6	9.0	8.4	7.4	8.6
Lugano	+ 2.6	8.4	5.8	5.4	6.8	7.3
San Gallo	+ 0.9	8.6	7.7	8.1	7.6	6.9
Lucerna	+ 1.9	9.3	7.4	7.6	7.0	7.0
Ginevra	- 0.3	9.8	10.1	10.6	9.4	8.5
Zurigo	- 0.8	9.9	10.7	10.6	10.8	10.7
Biel/Bienne	+ 0.8	11.6	10.8	9.3	9.7	10.5
Losanna	- 1.7	12.6	14.3	10.9	12.2	11.5
Basilea	+ 0.8	14.5	13.7	13.2	14.8	12.3



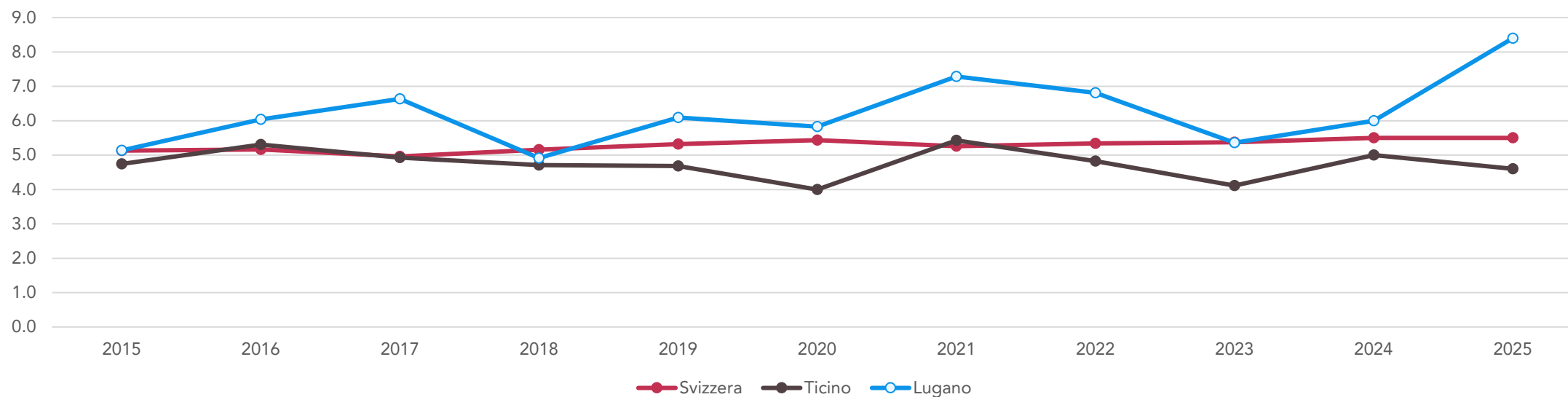
Statistica criminale di Polizia – Reati violenti

Dettaglio dei reati considerati per la statistica secondo il Codice Penale Svizzero

Le cifre riportate indicano la frequenza dei reati registrati dalla Polizia ogni 1'000 abitanti della popolazione residente permanente alla fine dell'anno.

Tendenza statistica dei reati violenti

	2025	2024	2023	2022	2021	2020	2019	2018	2017	2016	2015
Svizzera	5.5	5.5	5.4	5.3	5.3	5.4	5.3	5.2	5.0	5.2	5.1
Ticino	4.6	4.1	4.1	4.8	5.4	4.0	4.7	4.7	4.9	5.3	4.7
Lugano	8.4	5.8	5.4	6.8	7.3	5.8	6.1	4.9	6.6	6.0	5.1





Statistica incidenti stradali con danni alla persona

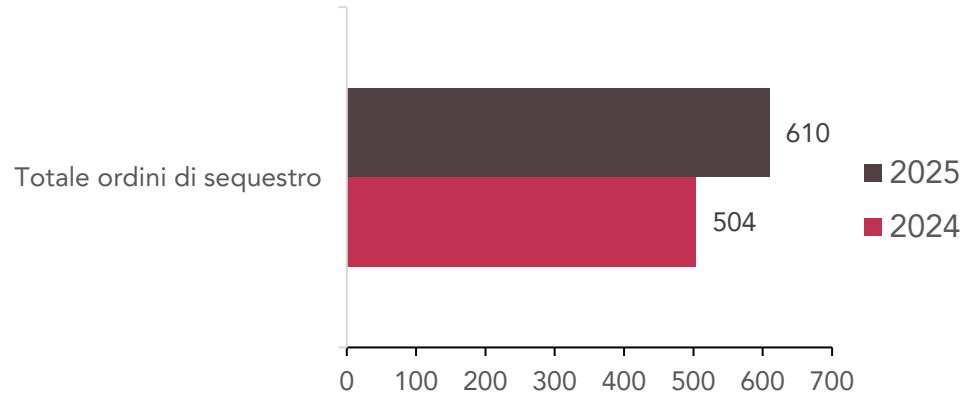
Le cifre riportate indicano la frequenza di incidenti con danni alla persona registrati ogni 10'000 abitanti della popolazione residente permanente alla fine dell'anno.

Città	△	2025	2024	2023	2022	2021
Basilea	- 1.9	14.1	16.0	17.6	15.9	16.6
Lugano	+ 5.0	19.8	14.8	18.6	17.5	15.5
Berna	+ 1.0	20.4	19.4	25.4	26.3	24.9
San Gallo	- 1.8	22.4	24.2	23.7	25.5	23.6
Losanna	- 3.1	23.1	26.2	25.6	30.3	29.5
Ginevra	- 1.2	23.8	25.0	27.0	25.2	26.1
Winterthur	+ 0.9	24.3	23.4	28.3	29.4	26.0
Biel/Bienne	- 2.1	26.5	28.6	29.1	31.2	27.4
Lucerna	- 0.9	27.7	28.6	27.7	29.2	29.4
Zurigo	+ 2.0	30.6	28.6	30.7	34.1	28.9



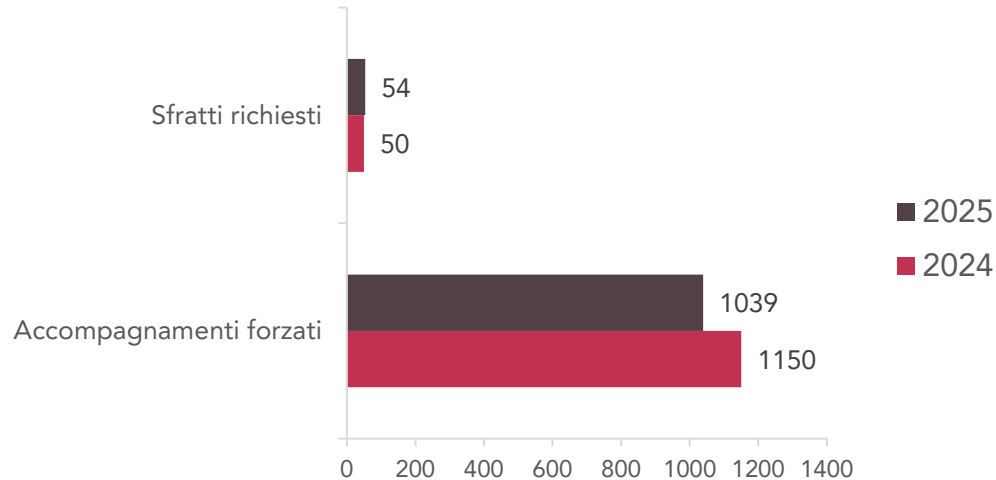
Sezione Polizia dei Quartieri





Sequestro targhe

Totale ordini di sequestro: 610 +21.03% rispetto al 2024



Sfratti richiesti

Totale richieste: 54 +8% rispetto al 2024

Accompagnamenti forzati

Totale richieste: 1'039 -9.65% rispetto al 2024



Sezione Polizia del Traffico





Controlli della circolazione 2025 - 2021

Totale posti di controllo
della circolazione stradale: 344 -38.68% rispetto al 2024



	2025	2024	2023	2022	2021
Controlli eseguiti	344	561	591	334	353
Veicoli controllati	4'885	5'856	5'893	3'332	4'148
Infrazioni rilevate	2'292	2'990	2'715	1'557	1'609
Citazioni veicoli difettosi	229	245	279	195	245

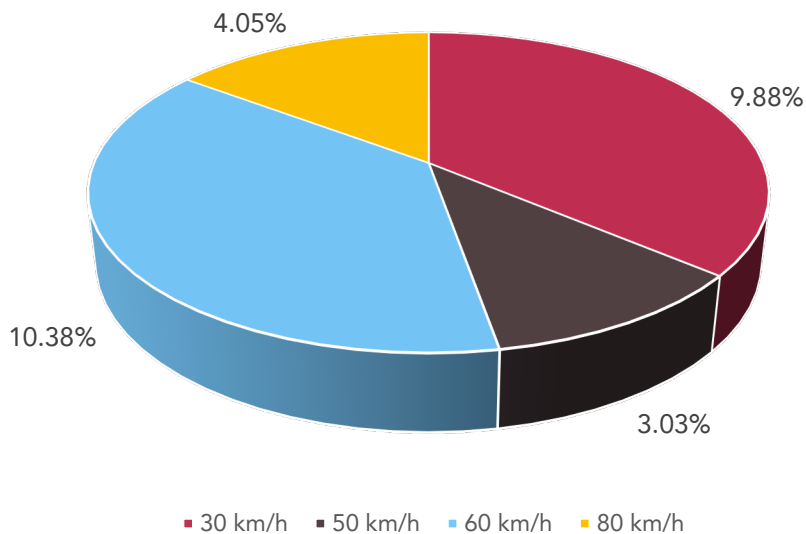
Controlli della velocità

La Polizia Città di Lugano esegue i controlli di velocità anche per le Polizie strutturate della Regio III Ceresio Sud, Malcantone Ovest, Torre di Redde e Vedeggio.

I dati riportati di seguito si riferiscono unicamente ai controlli di velocità svolti sul territorio di Lugano.

Totale controlli: 358 + 17.38% rispetto al 2024

Percentuale infrazioni/transiti



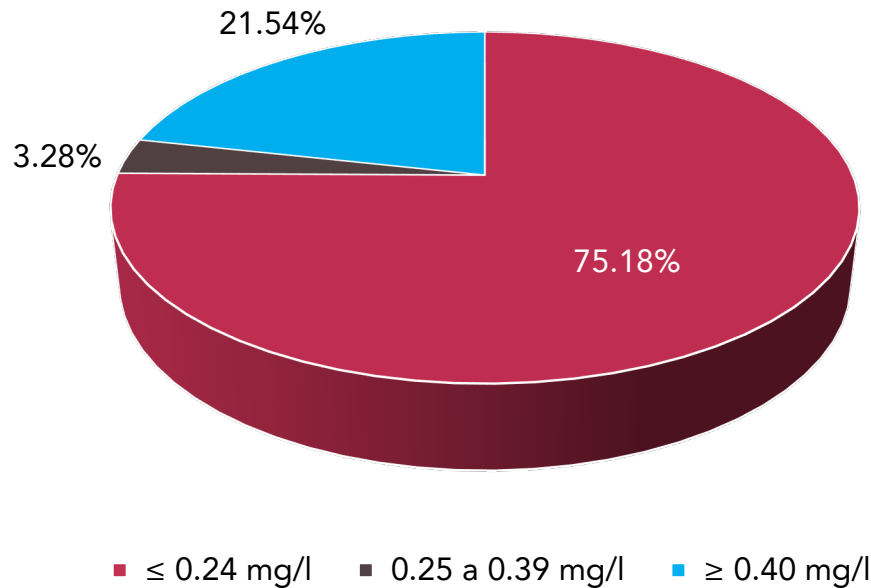
	Totale 2025	30 km/h	50 km/h	60 km/h	80 km/h	Totale 2024	Totale 2023
Controlli eseguiti	358	93	239	22	4	305	345
Veicoli transitati	194'666	18'924	141'721	33'848	173	148'889	138'738
Infrazioni	9'689	1'869	4'301	3'512	7	7'294	6'679
Velocità max. rilevata	142 km/h	76 km/h	91 km/h	100 km/h	142 km/h	131 km/h	114 km/h



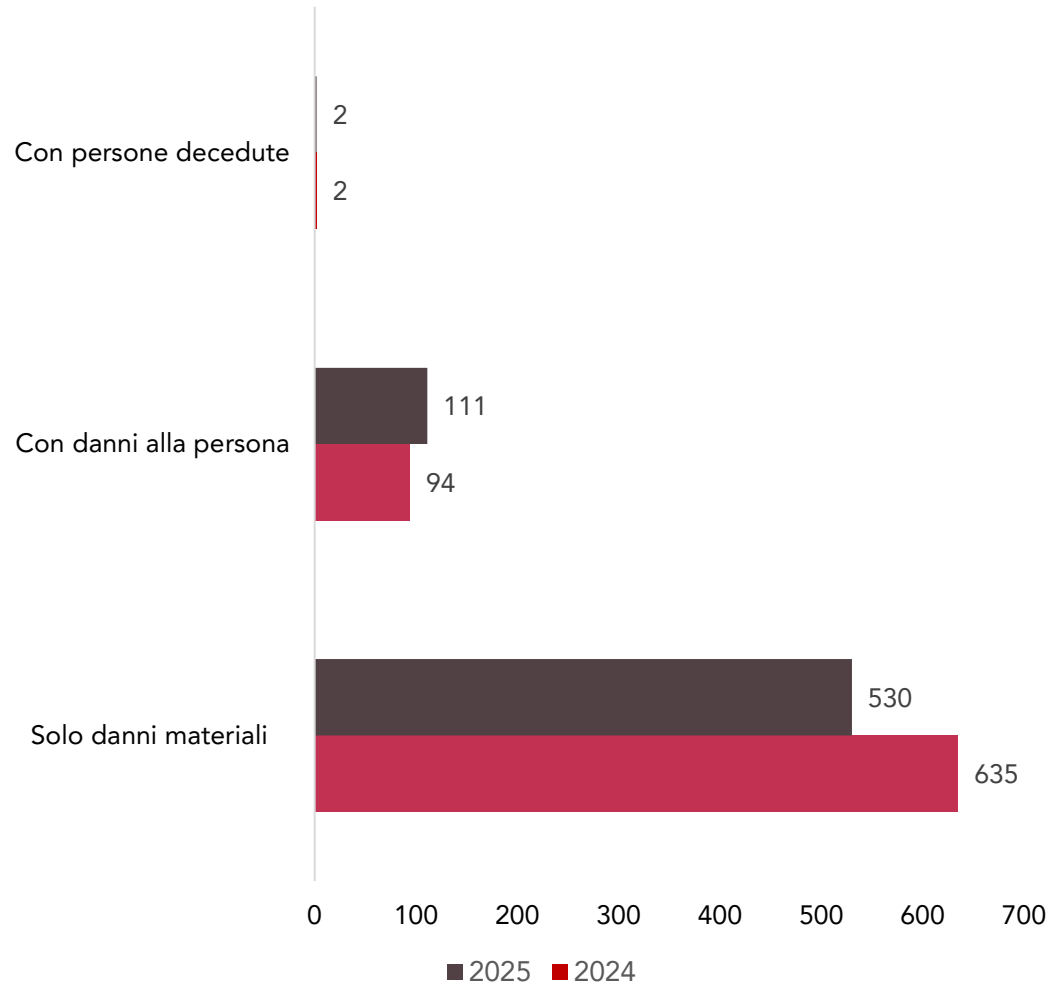
Controlli alcolemia

Totale controlli: 1'950 -6.92% rispetto al 2024

Suddivisione per tasso alcolemico



	2025	2024	2023
Controlli eseguiti	1'950	2'095	2'141
Tasso alcolemia ≤ 0.24 mg/l	1'466	1'649	1'673
Tasso alcolemia da 0.25 a 0.39 mg/l	64	84	71
Tasso alcolemia ≥ 0.40 mg/l	420	362	397



Incidenti della circolazione sulla giurisdizione del Comune di Lugano

Totale incidenti: 641 -12.07% rispetto al 2024

Incidenti trattati dalla Polizia Città di Lugano

Solo danni materiali – evasi senza accertamento dei fatti *	420
Rapporto completo – evasi con accertamento dei fatti	36
Totale	456

* constatazione amichevole, formulario IL95 oppure formulario IPIA (incidente della circolazione stradale con protagonista ignoto o investimento di animali)



Sezione Polizia Specialistica / SAD





Inchiesta «NAPOLI»

Inchiesta «AGO»

Inchiesta «BIGBANG»

Inchiesta «SHEVA»

Inchiesta «ALBA»

Inchiesta «TRAMONTO»

Inchieste SPS/SAD

Persone trattate 106

75% uomini

25% donne

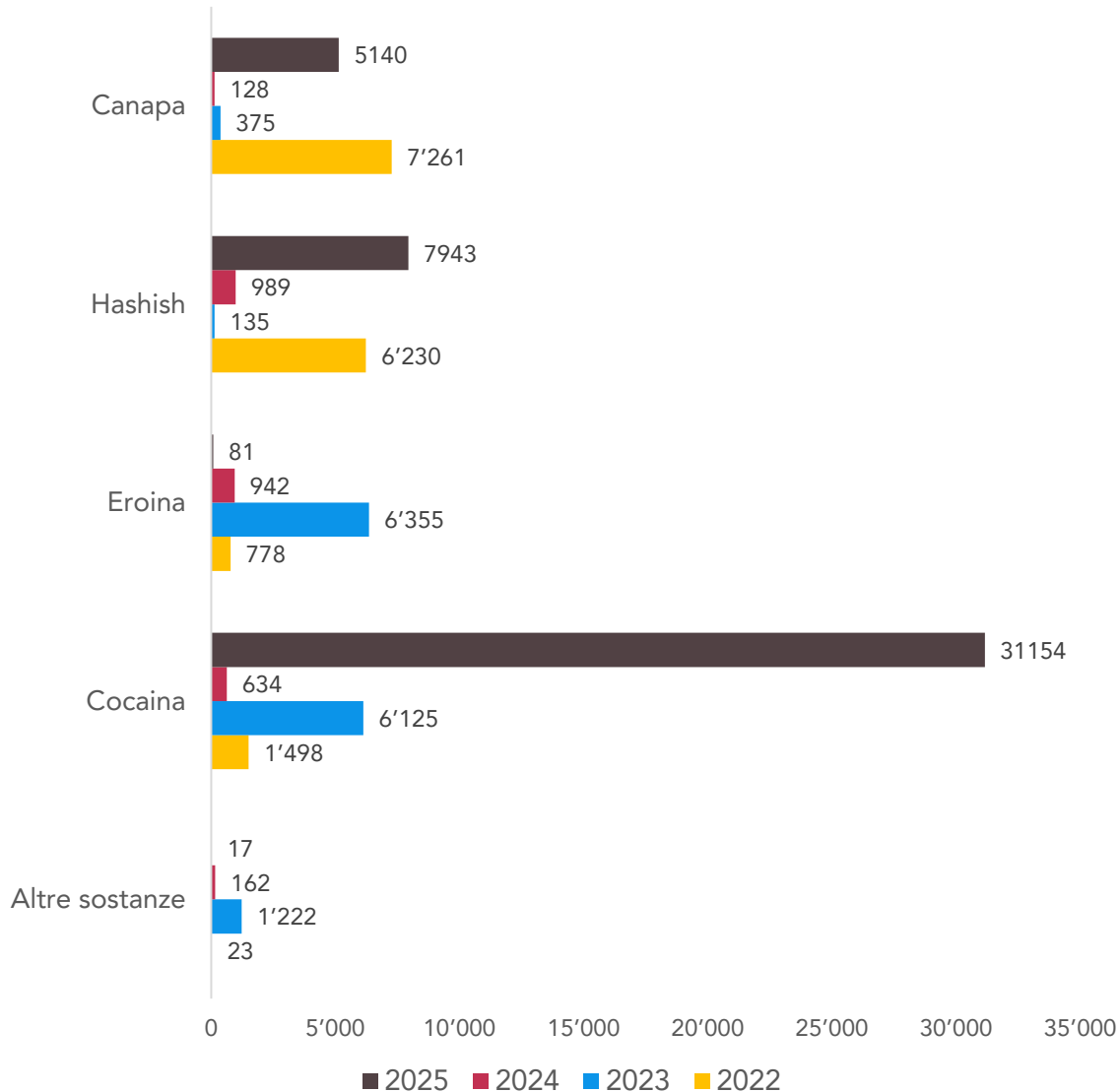
60% CH

40% stranieri

94% residenti

6% non residenti

OMD canapa	5
Denunce per contravvenzione	53
Denuncia per infrazione	35
Arresti	13



Inchieste SPS/SAD

Nel corso del 2025, in collaborazione al servizio antidroga della Polizia cantonale, il gruppo SPS ha sviluppato diverse inchieste atte a contrastare il consumo e lo spaccio di sostanze stupefacenti.

Queste operazioni hanno portato al fermo di 83 persone, di cui 14 sono state arrestate e 69 sono state denunciate per reati in urto alla Legge Federale sugli stupefacenti.

Sostanze sequestrate [in gr]	2025	2024	2023	2022
Canapa	5'140	128	375	7'261
Hashish	7'943	989	135	6'230
Eroina	81	942	6'355	778
Cocaina	31'154	634	6'125	1'498
Altre sostanze	17	162	1'222	23



Attività SPS

Lotta alla prostituzione illecita

Alcuni dati	2025	2024
Controlli espletati	64	66
Ispezioni	12	22
Persone denunciate secondo art. 199 CPS	77	56
Persone denunciate anche secondo art. 115/116 LSTrl	31	21
Vittime di tratta esseri umani	6	2
Totali attività effettuate	190	167



Attività SPS

Vandalismi

Questa attività vuole contrastare il fenomeno dei danneggiamenti dovuti ai graffiti. Con il lavoro di accertamento effettuato dagli agenti, viene stilata una mappatura dei luoghi più sensibili e la registrazione dei danneggiamenti in un apposito database cantonale.

Alcuni dati	2025	2024
Danneggiamenti registrati nel database cantonale	19	22
Danneggiamenti a proprietà pubblica	10	14
Danneggiamenti a proprietà privata	9	8
Persone identificate	6	0



Attività SPS

Attività abusive / stranieri

Questo servizio mira ad eseguire controlli mirati sulla manodopera straniera e su eventuali abusi alle assicurazioni sociali.

Alcuni dati	2025	2024
Persone denunciate per mancata notifica LStrl	7	5
Verifiche per abusi alle ass. sociali richieste da enti esterni	9	10
Persone segnalate per mancata notifica all'ufficio controllo abitanti	3	2
Persone controllate in ambito stranieri	120	48
Persone fermate per infrazione alla LStrl	2	2



Attività SPS

Gruppo Controllo Territoriale

Alcuni dati	2025	2024
Verifiche e richieste per l'Ufficio controllo abitanti	341	309
Verifiche per abusi alle ass. sociali richieste da enti esterni	9	10
Preavvisi comunali per il rilascio di permessi degli stranieri	835	705
Rilevamento immobili ed attività economiche	193	176
Totale generale delle attività	1'378	1'200

+14.83% rispetto al 2024



Attività SPS – Violenza domestica (con reati d'ufficio)

	Lugano					Regione III				
										
	2025	2024	2023	2022	2021	2025	2024	2023	2022	2021
Interventi reati d'ufficio	32	31	31	48	47	70	67	70	86	96
△	+3.22%					+4.48%				
Totale interventi	196	192	191	203	201	402	369	410	386	403
△	+2.08%					+8.94%				



Attività SPS

Servizio Spotter (tifoseria violenta)

Il servizio si occupa di identificare, in collaborazione con il Centro Competenza Tifoseria Violenta della Polizia cantonale, i «tifosi» che violano il concordato sulle misure contro la violenza in occasione di manifestazioni sportive.

Alcuni dati	2025	2024
Partite casalinghe HC Lugano	32	30
Partite in trasferta HC Lugano	5	12
Partite casalinghe FC Lugano	25	24
Partite in trasferta FC Lugano	15	17
Rapporti di segnalazione stesi	0	4



Sezione Polizia Amministrativa



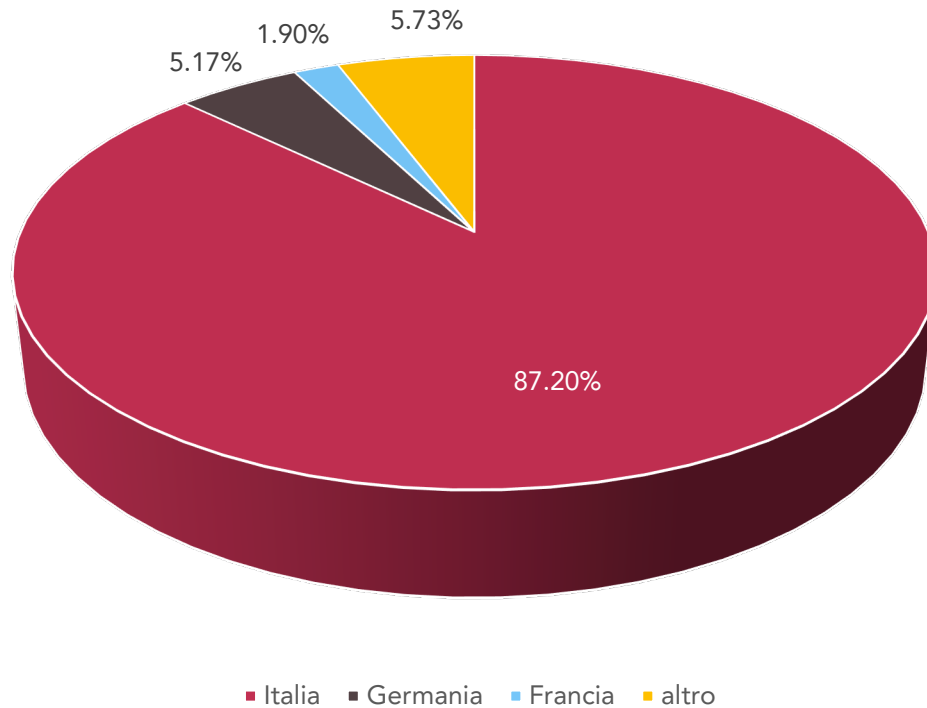


Emissione contravvenzioni

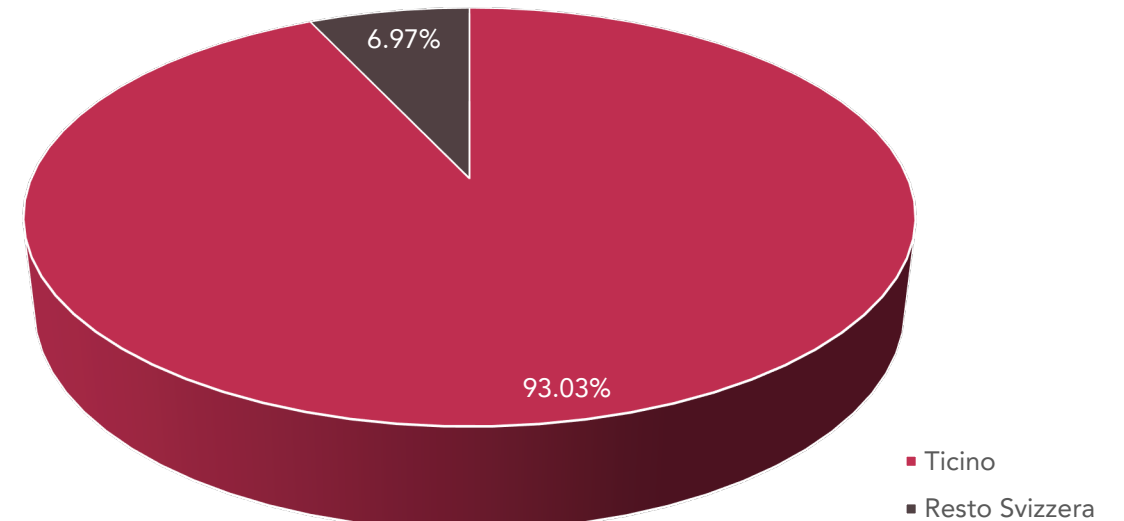
Procedura ordinaria: 1'016 -6.1% rispetto al 2024

Procedura disciplinare: 71'396 +24.14% rispetto al 2024
di queste, il 76.81% sono state emesse nei confronti di
veicoli con targhe svizzere.

Suddivisione contravvenzioni estere

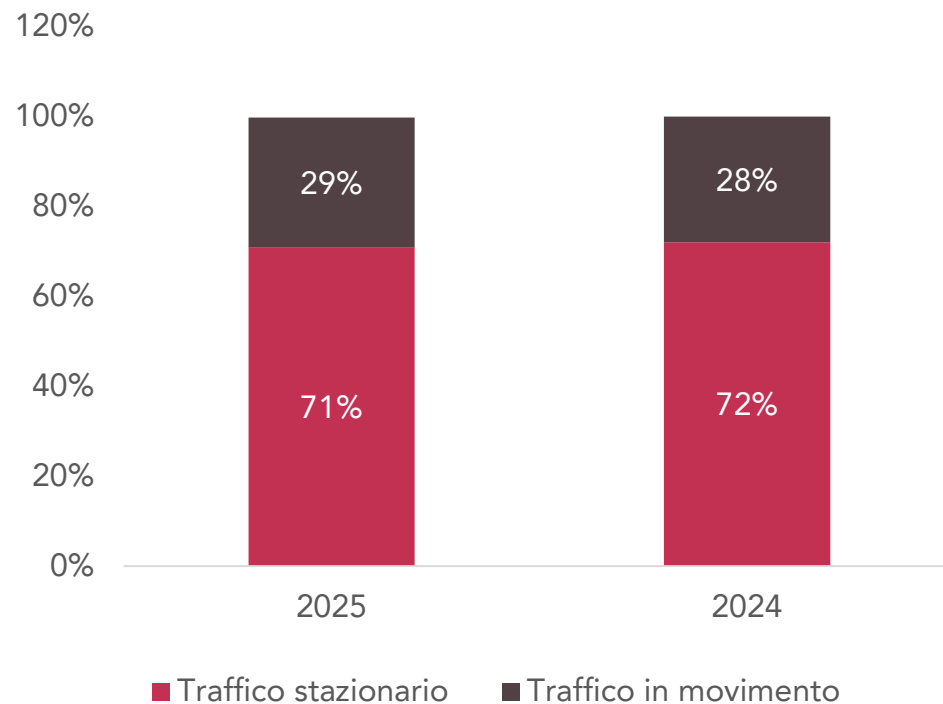


Suddivisione contravvenzioni svizzere





Emissione contravvenzioni Suddivisione tra traffico stazionario e traffico in movimento



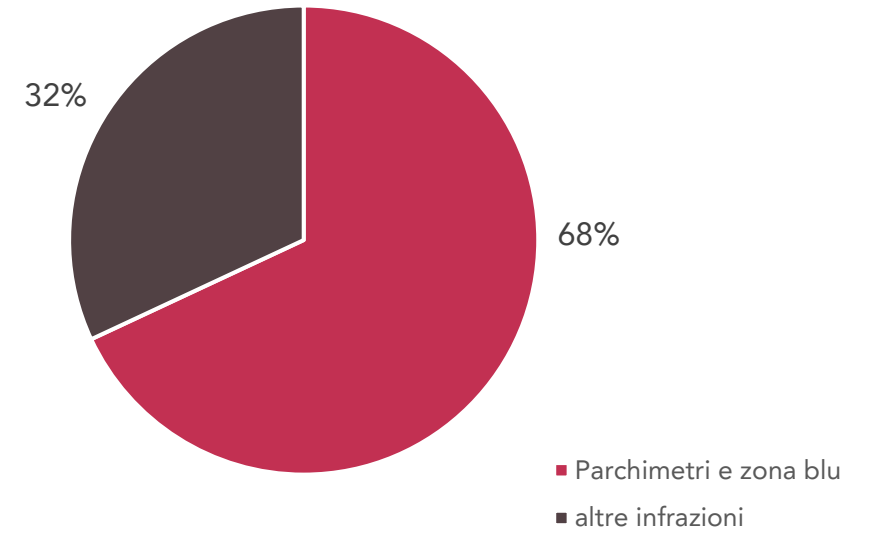


Emissione contravvenzioni Suddivisione tra traffico stazionario e traffico in movimento

Dettaglio nella voce «Altre infrazioni»

Parcheggio disabili non autorizzato	342
Parcheggio o fermata su una superficie vietata al traffico	454
Parcheggio o fermata sul marciapiede	426
Parcheggio in luogo in cui è segnalato il divieto di parcheggio	5'581

Dettaglio traffico stazionario



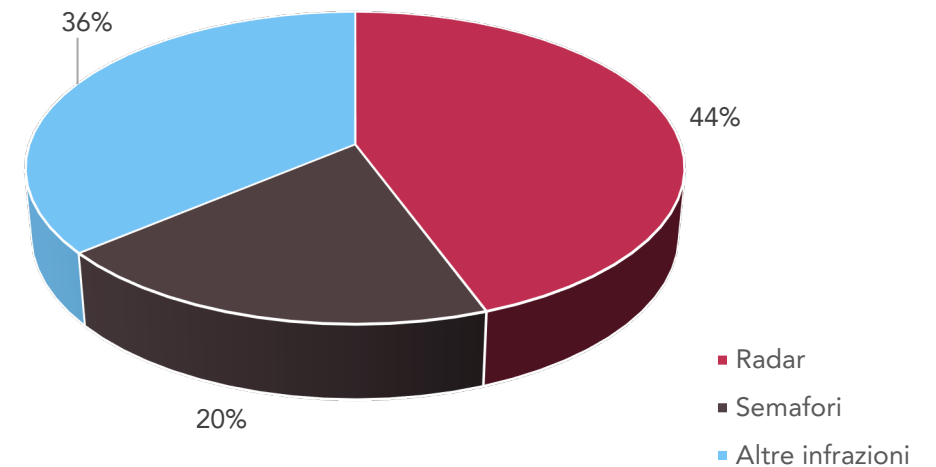


Emissione contravvenzioni Suddivisione tra traffico stazionario e traffico in movimento

Dettaglio nella voce «Altre infrazioni»

Telefono alla guida	1'901
Divieto generale di circolare nelle due direzioni	2'360
Svolta a destra	836
Divieto di svoltare a sinistra	400

Dettaglio traffico in movimento

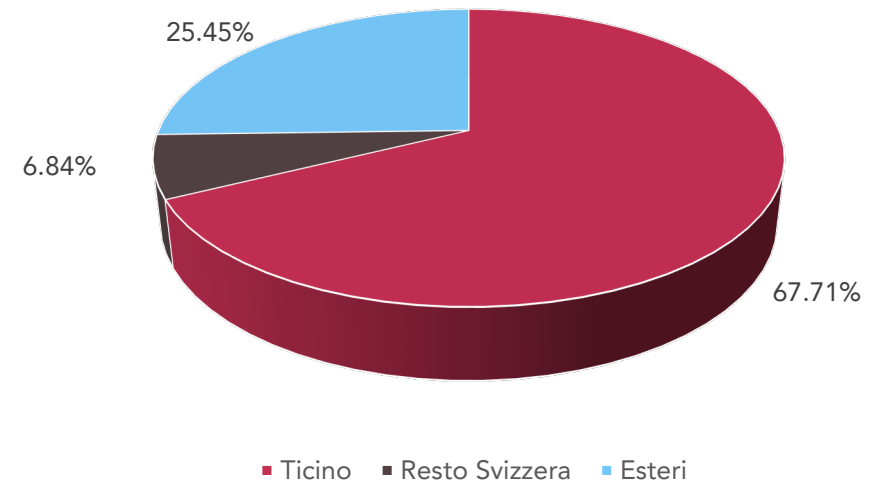




Emissione contravvenzioni Infrazioni alla luce semaforica rossa

Totale infrazioni: 4'193

Suddivisione per provenienza

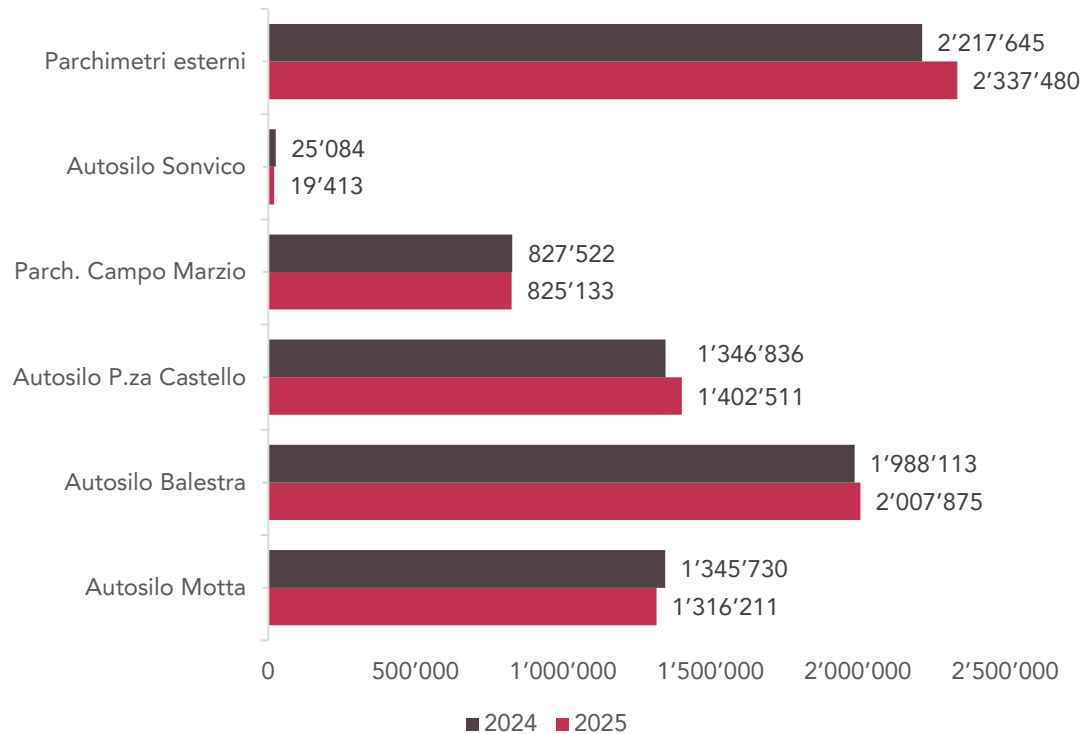


Dettaglio per provenienza

Conducenti con targhe ticinesi	2'839
Conducenti con targhe svizzere	287
Conducenti esteri	1'067



Incasso parcheggi comunali con barriera e parchimetri esterni



Totale incasso contanti: CHF 2'401'476
- 14.9% rispetto al 2024

Totale incasso carte di credito: CHF 2'990'558
+ 5.4% rispetto al 2024

Totale incasso ParkingPay: CHF 2'516'589
+ 20.1% rispetto al 2024

Totale incassi: CHF 7'908'623
+ 2.0% rispetto al 2024



Area pubblica

	2025	2024
Autorizzazioni per bancarelle a fini commerciali	32	44
Autorizzazioni per bancarelle a fini ideali	180	432
Autorizzazioni giornaliere zona pedonale	494	489
Autorizzazioni giornaliere parcheggi	11'401	6'055
Autorizzazioni annuali zona blu*	2'502	2'347

*sul territorio di Lugano sono presenti ca. 3'100 posteggi zona blu, suddivisi in 43 comparti attivi.



Esercizi pubblici

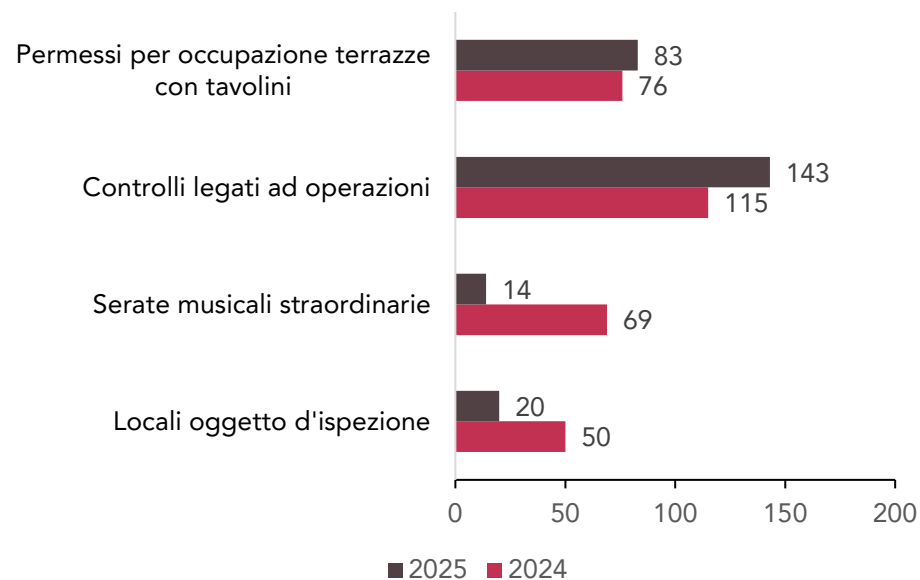
Totale esercizi pubblici: 409 -5.5% rispetto al 2024
dei quali 17 stagionali e 71 del tipo «take-away»

	2025	2024
Permessi per occupazione terrazze con tavolini	83	76
Controlli legati ad operazioni	143	115
Serate musicali straordinarie	14	69
Locali oggetto d'ispezione	20	50



Esercizi pubblici

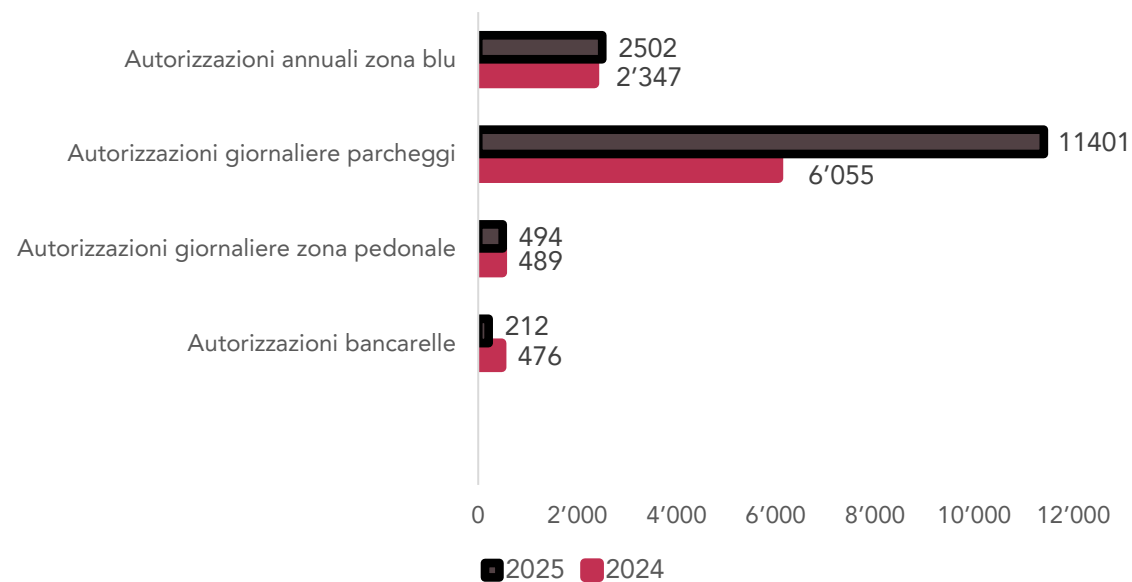
Rilascio permessi/controlli



-16.13% rispetto al 2024

Area pubblica

Rilascio permessi



+55.96% rispetto al 2024 (dovuto alle autoriz. giornaliere parcheggi)



Istanze per insegne, tende e striscioni

	2025	2024
Insegne	249	292
Autorizzazioni insegne	110	126
Tende	10	15
Striscioni	83	79
Autorizzazioni striscioni	20	18



Controlli eseguiti per detenzione animali

	2025	2024
Richieste detenzione cani di razze soggette a restrizioni	26	33
Altri controlli esterni	37	64



Rapporti di contravvenzione a ordinanze municipali

	2025	2024
OM sulla custodia dei cani	32	32
OM sulla repressione dei rumori molesti e inutili	43	41
OM e legge sugli esercizi alberghieri e sulla ristorazione	24	28
OM sul servizio taxi	6	43
OM sulla salvaguardia dell'area pubblica (littering e vandalismi)	22	25
OM sui piccioni	3	3

	2025	2024
Regolamento sui beni amministrativi	28	18
OM sui parchi urbani, giardini pubblici e campi da gioco	3	3
OM sulla gestione dei rifiuti	0	12
OM sugli artisti di strada	11	17
OM sugli impianti pubblicitari	5	0
Accensione fuochi all'aperto senza autorizzazione	1	0



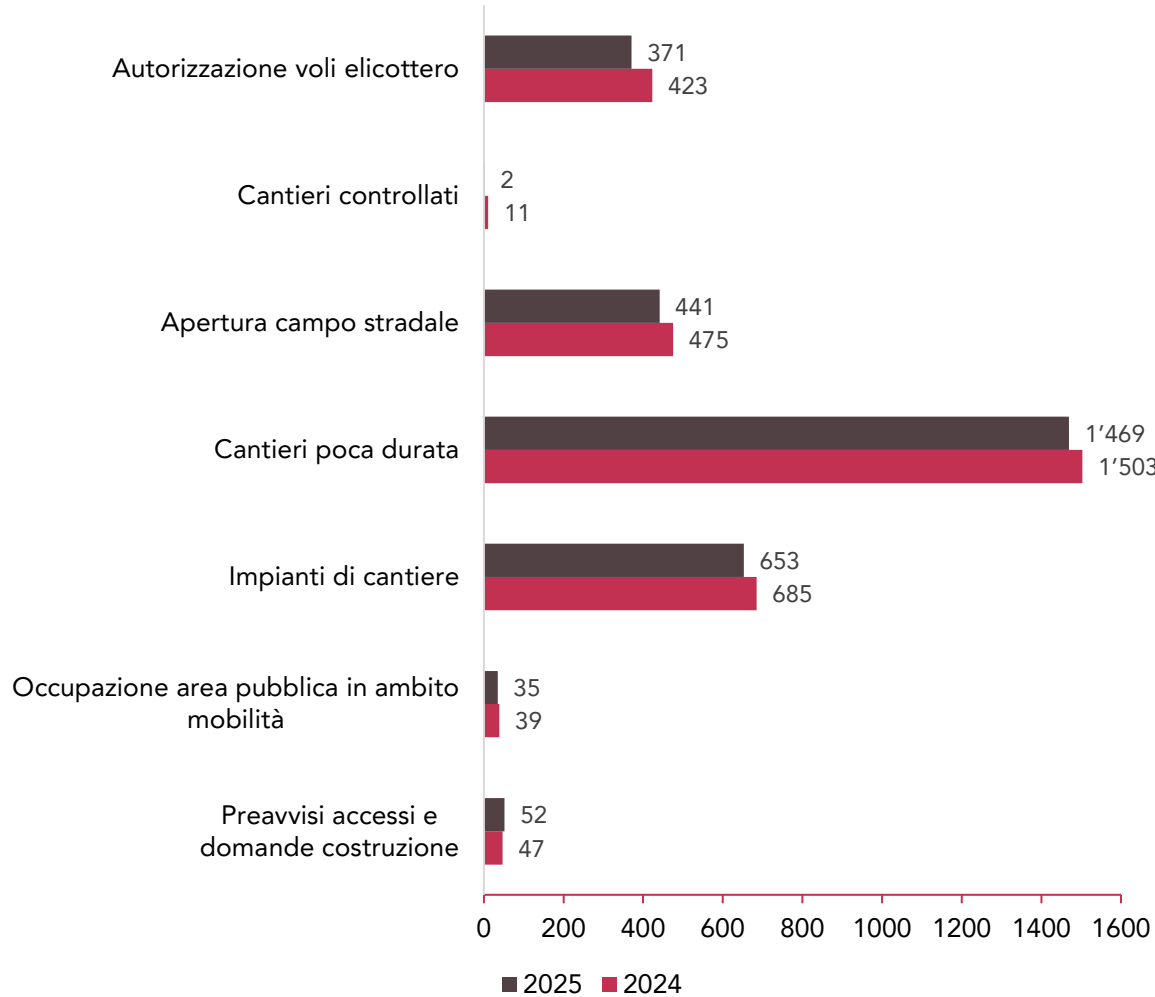
Infrazioni alla legge sull'ordine pubblico (LOrP)

	2025	2024
Accattonaggio	8	35
Disturbo della tranquillità pubblica	33	26
Animali potenzialmente pericolosi	13	1
Lordare il suolo pubblico	1	1
Dissimulazione del volto	0	0



Servizio Mobilità
Viabilità, segnaletica e cantieri





Servizio mobilità

Viabilità, segnaletica e cantieri

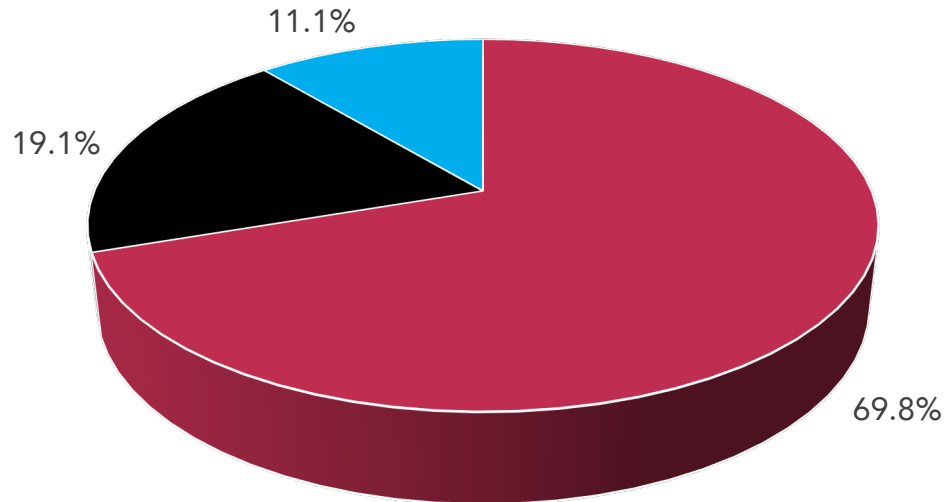
Totale delle attività 2025: 3'023
-5% rispetto al 2024 (3'183)



Formazione e Risorse umane



Direzione
Formazione



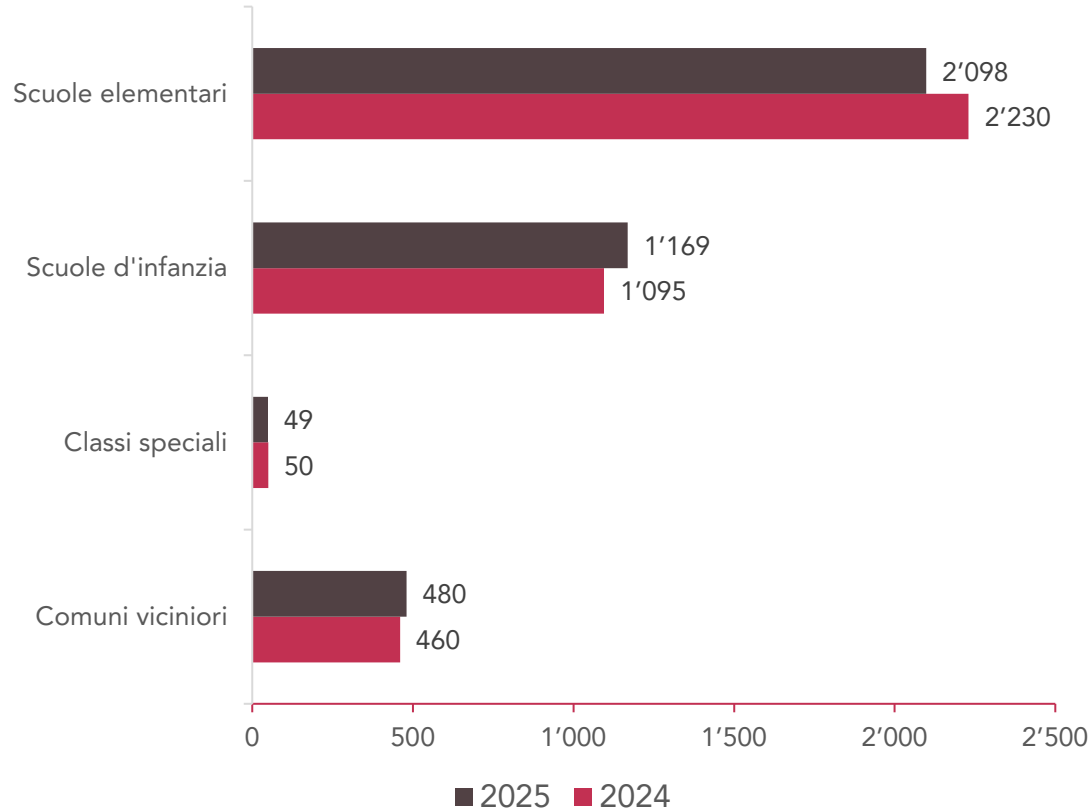
■ Formazione continua ■ Formazione specialistica ■ Formazione quadri

Formazione continua e istruzione Corpo di Polizia

Totale ore: 4'355 **-14.82% rispetto al 2024**

Dettaglio ripartizione ore

Formazione continua	3'039
Formazione specialistica	832
Formazione quadri	484



Educazione stradale

Totale allievi: 3'796 -1.01% rispetto al 2024

Le quantità rilevate si riferiscono alla presenza di allievi alle varie lezioni di educazione stradale.

Di norma la Polizia Città di Lugano organizza ed esegue due lezioni per anno scolastico.



Città di Lugano

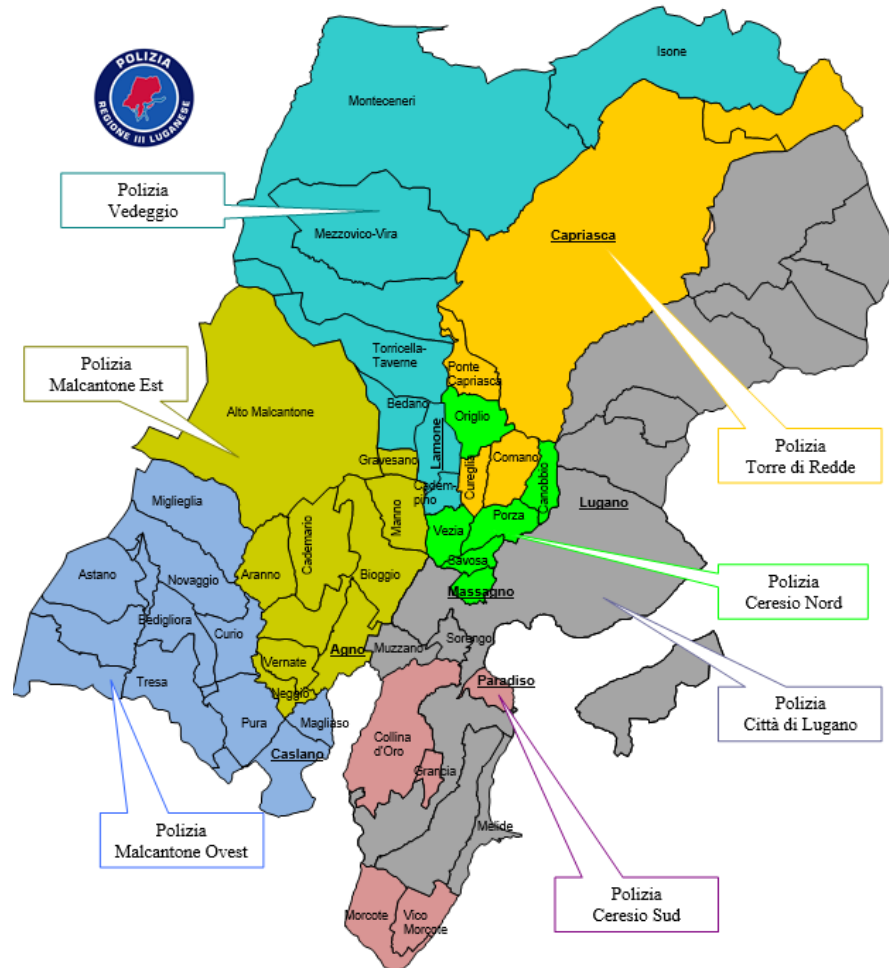
Coordinamento Regione III Luganese

Suddivisione territoriale Regione III Luganese



Regione di Polizia comunale III del Luganese

La Polizia Città di Lugano è la Polizia «Polo» per la Regione di Polizia comunale del Luganese, denominata Regio III, ed è pertanto responsabile del coordinamento operativo dei corpi di Polizia comunale ad essa appartenenti.



Polizie strutturate Regio III

Polizia Ceresio Nord

Polizia Ceresio Sud

Polizia Malcantone Est

Polizia Malcantone Ovest

Polizia Torre di Redde

Polizia Veduggio

Inoltre, la Polizia cittadina opera su tutto il territorio regionale in caso di urgenza, rispettivamente in determinate fasce orarie.



Ripartizione interventi per Polizia intervenuta

Polizia

Lugano	1'104	28.33%
Ceresio Nord	699	17.93%
Ceresio Sud	526	13.50%
Malcantone Est	491	12.60%
Malcantone Ovest	417	10.70%
Vedeggio	418	10.73%
Torre di Redde	242	6.21%
TOTALE INTERVENTI	3'897	

Regione di Polizia comunale III del Luganese

Nel 2025 sono stati registrati **3'897 eventi** dalla CEOP per la Regione III (+4.98% rispetto al 2024).

Di questi, 2'138 sono pervenuti su sollecitazione della Polizia Cantonale e 1'759 da utenti privati.

La Polizia Polo è intervenuta 1'104 volte nei territori delle Polizie strutturate, corrispondente al 28.33% delle richieste.



Ufficio Controllo Abitanti

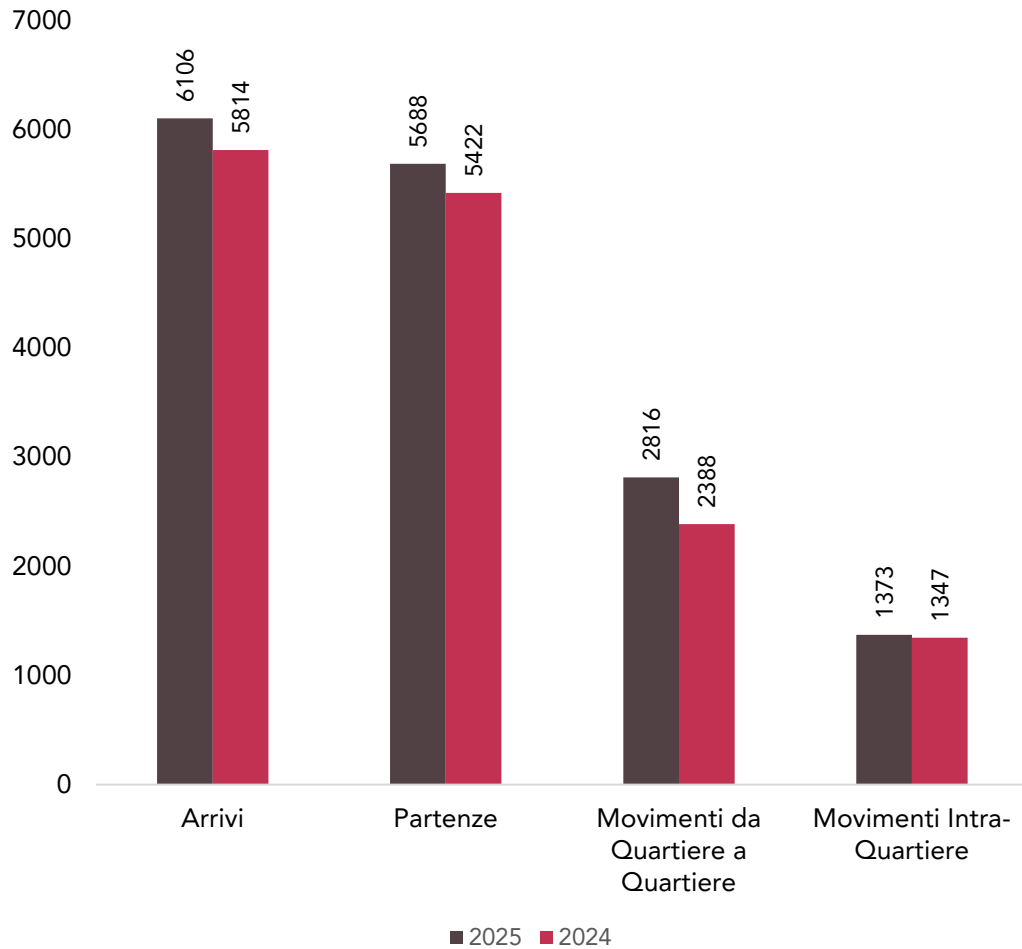




Movimenti di persone

Variazione rispetto al 2024

Arrivi	+ 5.0%
Partenze	+ 4.9%
Movimenti inter-quartiere	+ 17.9%
Movimenti intra-quartiere	+ 1.9%

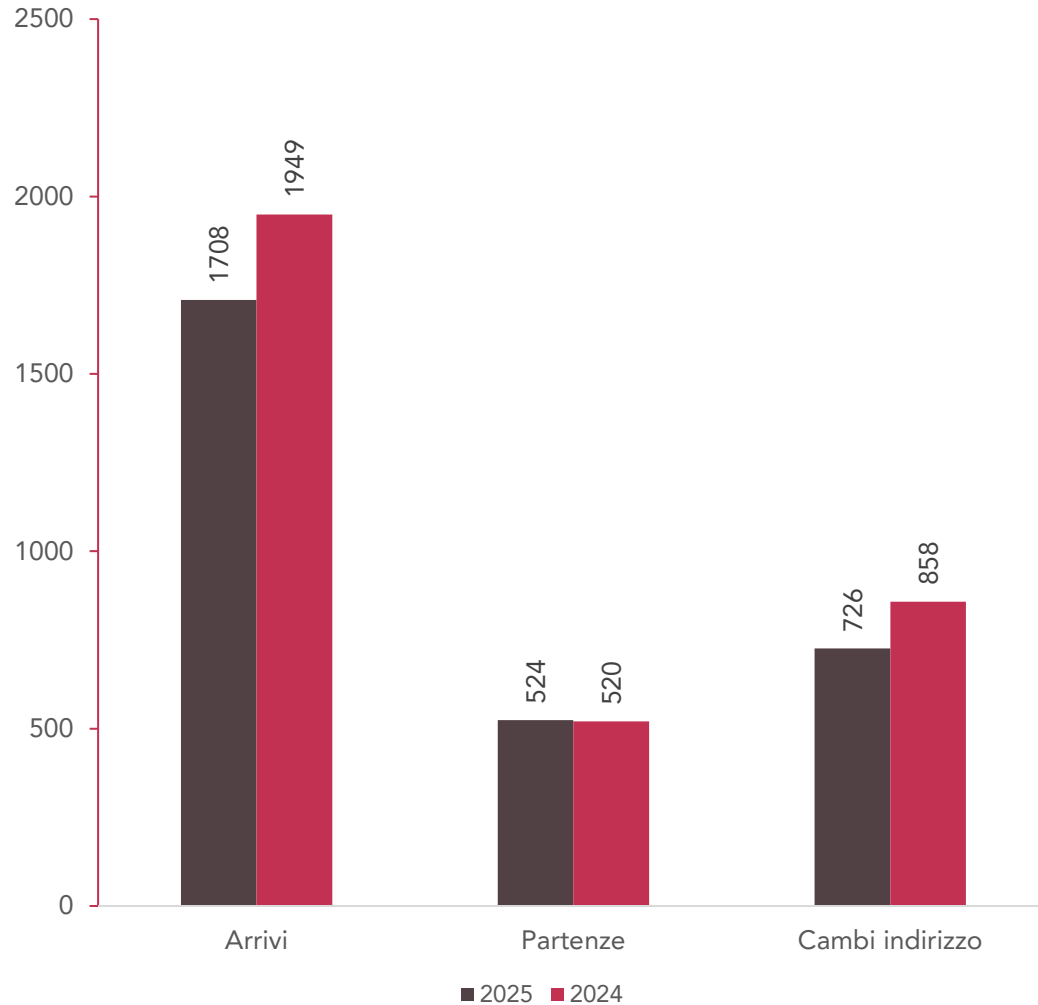


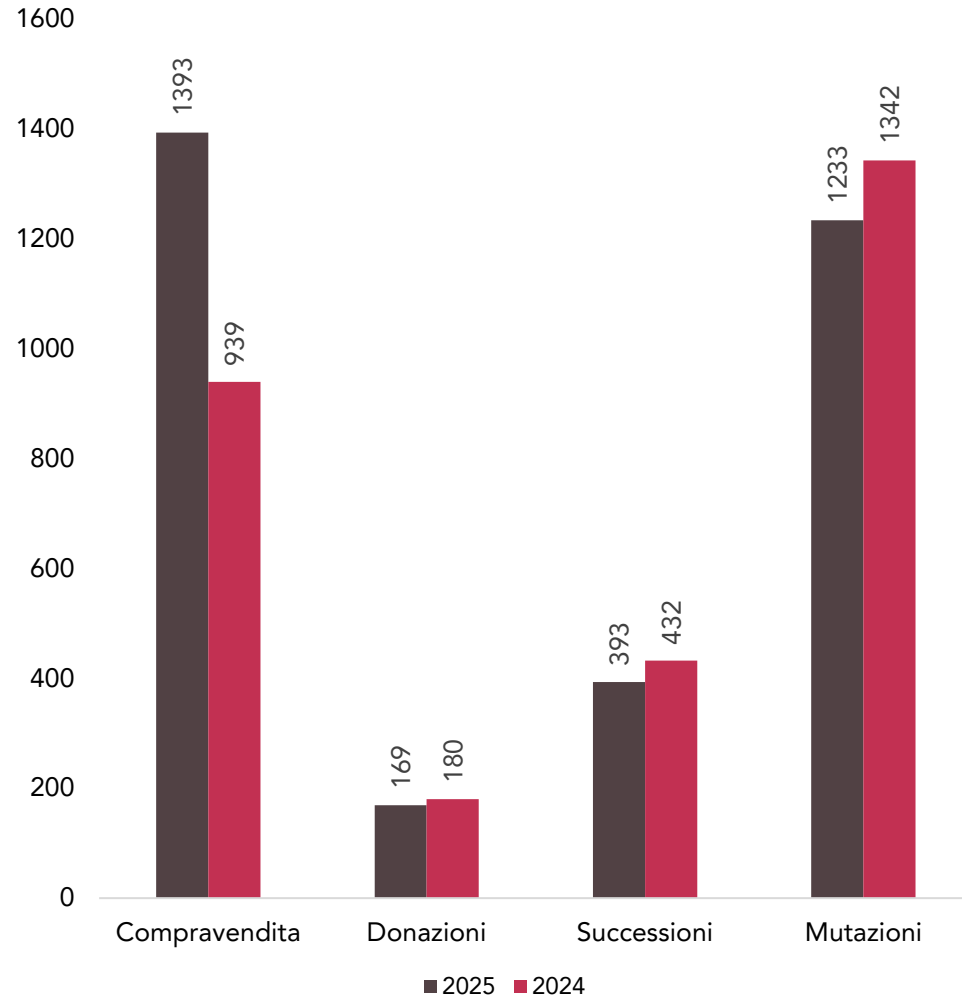


Movimenti di attività economiche

Variazione rispetto al 2024

Arrivi	-12.36%
Partenze	0.77%
Cambio indirizzo	- 15.38%

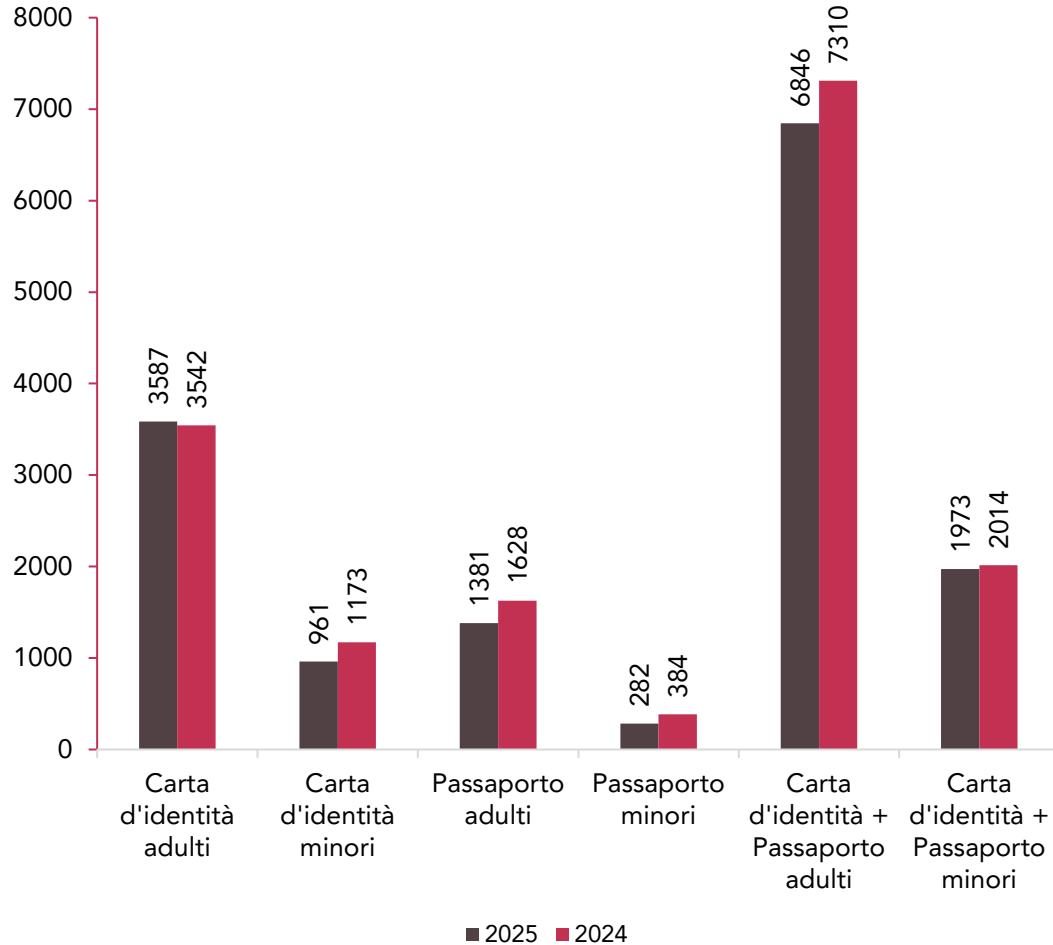




Transazioni immobiliari

Variazione rispetto al 2024

Compravendita	+48.35%
Donazioni	-6.11%
Successioni	-9.02%
Mutazioni	-8.12%



Rilascio documenti

Variazione rispetto al 2024

Carta d'identità	-3.54%
Passaporto	-17.34%
Carta d'identità + passaporto	-5.41%



Città di Lugano
Polizia

Statistiche 2025

Per maggiori informazioni:

**Città di Lugano
Polizia**

Settore finanze
Via Beltramina 20b
6900 Lugano
Svizzera

t. +41 58 866 80 49
polizia@lugano.ch
www.lugano.ch